

**Helyi
Esélyegyenlőségi
Program**

Hernádkak Község Önkormányzata



Hernádkak, 2013 - 2018

Tartalom

Helyi Esélyegyenlőségi Program (HEP).....	3
Bevezetés.....	3
A település bemutatása.....	3
Értékeink, küldetésünk	8
Célok.....	8
A Helyi Esélyegyenlőségi Program Helyzetelemzése (HEP HE).....	9
1. Jogszabályi háttér bemutatása.....	9
2. Stratégiai környezet bemutatása.....	10
3. A mélyszegénységben élők és a romák helyzete, esélyegyenlősége	11
4. A gyermekek helyzete, esélyegyenlősége, gyermekszegénység.....	39
5. A nők helyzete, esélyegyenlősége.....	65
6. Az idősek helyzete, esélyegyenlősége.....	72
7. A fogyatékkal élők helyzete, esélyegyenlősége	81
8. Helyi partnerség, lakossági önszerveződések, civil szervezetek és for-profit szereplők társadalmi felelősségvállalása	89
9. A helyi esélyegyenlőségi program nyilvánossága.....	90
A Helyi Esélyegyenlőségi Program Intézkedési Terve (HEP IT)	91
1. A HEP IT részletei.....	91
A beavatkozások megvalósítói	92
Jövőképünk	92
Az intézkedési területek részletes kifejtése.....	92
2. Összegző táblázat - A Helyi Esélyegyenlőségi Program Intézkedési Terve (HEP IT)	104
3. Megvalósítás	109
A megvalósítás előkészítése	109
A megvalósítás folyamata	109
Monitoring és visszacsatolás	111
Nyilvánosság	111
Érvényesülés, módosítás	112
4. Elfogadás módja és dátuma.....	115

Helyi Esélyegyenlőségi Program (HEP)

Bevezetés

A Magyar Köztársaság Alkotmányának 54. § (1) bekezdése szerint minden embernek veleszületett joga van az élethez és az emberi méltósághoz, amelyektől senki sem lehet önkényesen megfosztani.

Hernádkak Község Esélyegyenlőségi Programja Magyarország Alaptörvénye, az Egyenlő bánásmódról és az esélyegyenlőség előmozdításáról szóló többször módosított 2003. évi CXXV. törvény, valamint a Közoktatásról szóló 1993. évi LXXIX. törvény. A nemzeti köznevelésről szóló 2011. évi CXC. törvény értelmében, azok rendelkezéseinek megfelelően, valamint a hozzájuk kapcsolódó végrehajtási rendeletek figyelembe vételével készült.

Összhangban az Egyenlő Bánásmódról és az Esélyegyenlőség Előmozdításáról szóló 2003. évi CXXV. törvény, a helyi esélyegyenlőségi programok elkészítésének szabályairól és az esélyegyenlőségi mentorokról szóló 321/2011. (XII. 27.) Korm. rendelet és a helyi esélyegyenlőségi program elkészítésének részletes szabályairól szóló 2/2012. (VI. 5.) EMMI rendelet rendelkezéseivel, **Hernádkak Község Önkormányzata Esélyegyenlőségi Programban** rögzíti az esélyegyenlőség érdekében szükséges feladatokat.

Az önkormányzat vállalja, hogy az elkészült és elfogadott Esélyegyenlőségi Programmal összehangolja a település más dokumentumait,

Jelen helyzetelemzés az Esélyegyenlőségi Program megalapozását szolgálja.

A település bemutatása

Hernádkak történeti, földrajzi bemutatása

Hernádkak község Borsod – Abaúj – Zemplén megye középső részén fekszik. Miskolctól, a megyeszékhelytől 12 km – re keleti irányban található, a 37 – es főút mellett, a 3 – s főúttól 7 km – re. A települést a Hernád folyó választja ketté. A kisebbik település rész Belegrád néven ismert. Belegrádot a Hernád folyó, a kemelyi erdő, illetve a Hernád árterületi részén lévő rét határolja.

A település környéke már a honfoglalás előtt is lakott volt, a magyarok pedig már a honfoglaláskor megtelepedtek itt. A tatárjárás során elpusztult, de 1302 – benn már zárdája is állt. A zárda romjai ma is láthatók.

A török hódoltság idején a falu ismét elpusztult. 1750 – be a földesura cseheket telepített be. 1950 – ig a település Gesztelyhez tartozott, rövid önállóság után Hernádnémetihez került, 1990 óta ismét önálló.

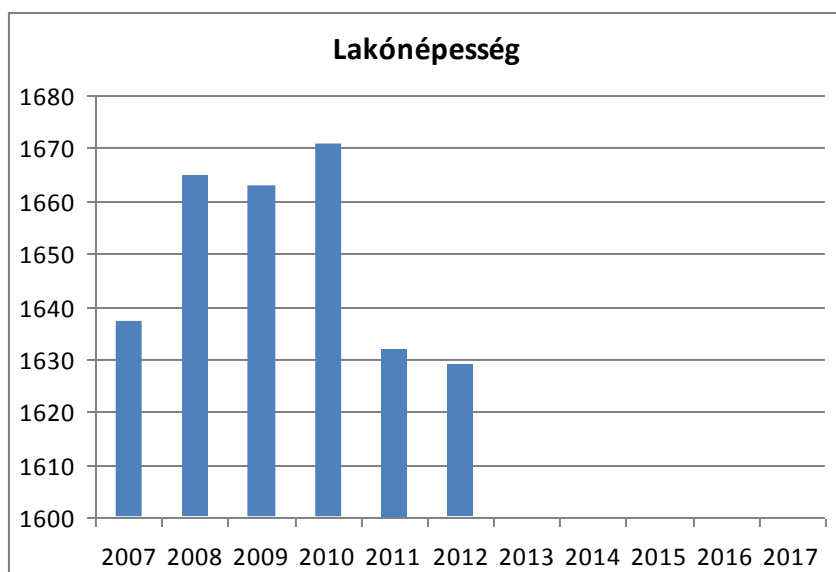
Hernádkak a demográfiai adatok tükrében

A község demográfiai alakulása 2007 – 2010 – ig növekedést mutat a lakónépesség szempontjából, majd 2010. után fogyatkozás látszik.

1. számú táblázat - Lakónépesség száma az év végén

	Fő	Változás
2007	1637	
2008	1665	102%
2009	1663	100%
2010	1671	100%
2011	1632	98%
2012	1629	100%

Forrás: TeIR, KSH-TSTAR



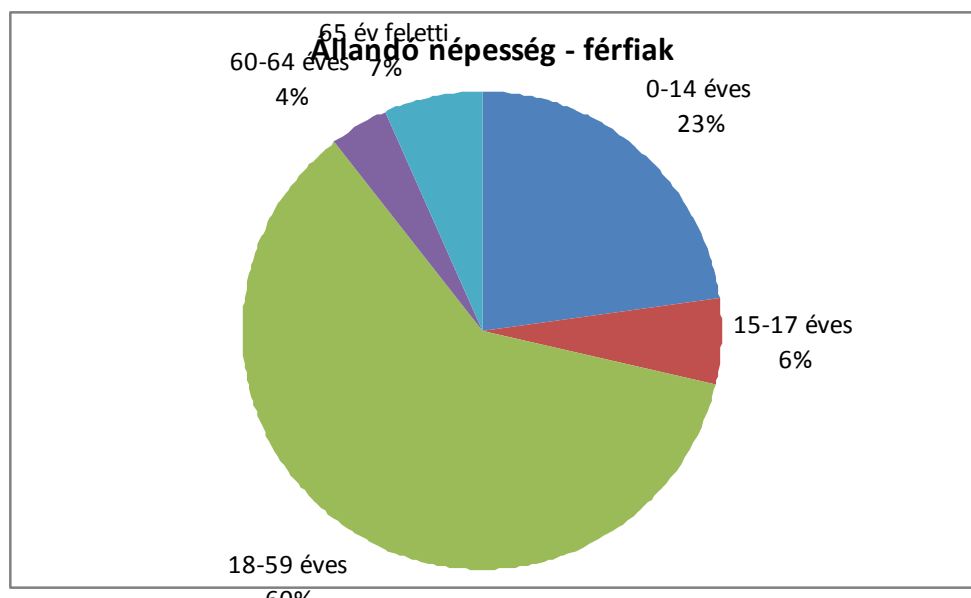
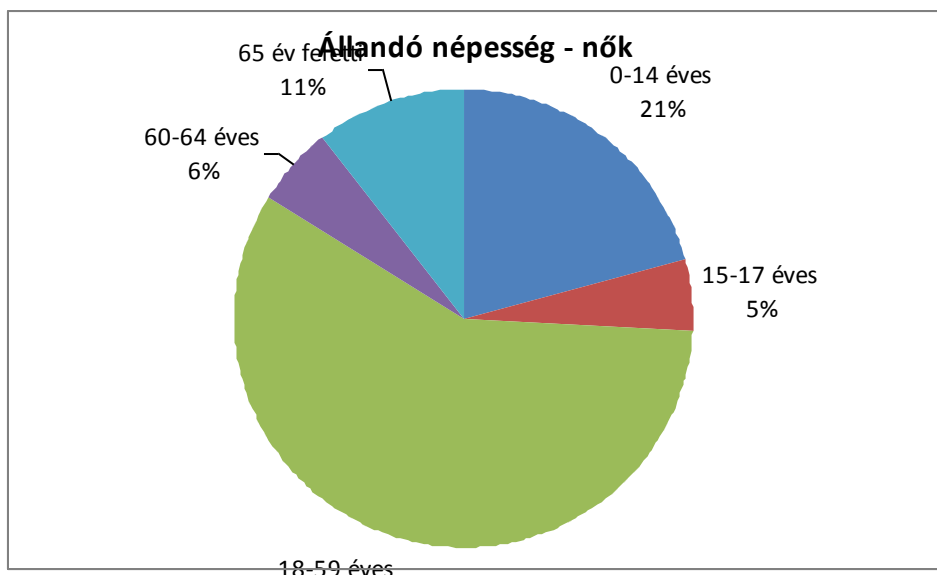
A lakónépesség száma változó 2007 – 2012 között. 2007 – 2010. között mutatkozik egy emelkedés, majd következik egy csökkenés.

Az állandó népesség azonban több mint a lakónépesség. A lakónépességnél érdekes, hogy a férfiak és nők száma, majdnem egyforma a településen. A település összetételét tekintve, a 18 – 59 év közötti aktív korú lakosság teszi ki az állandó népesség legnagyobb részét 56.7 % - ban. A 60 év feletti és idősebb korosztály a 12.7 % - át teszi ki az állandó népességnek.

2. számú táblázat - Állandó népesség

	fő			%	
	nők	férfiak	összesen	nők	férfiak
nő	873	881	1754	50%	50%
0-2 évesek			79		
0-14 éves	172	193	365	47%	53%
15-17 éves	42	51	93	45%	55%
18-59 éves	478	516	994	48%	52%
60-64 éves	47	33	80	59%	41%
65 év feletti	87	56	143	61%	39%

Forrás: TeIR, KSH-TSTAR



Az öregedési index azt mutatja, hogy 2008. óta a településen a fiatalok aránya magasabb, mint az idősekké. Természetesen ez nem jelenti azt, hogy az idősekkel az esélyegyenlőségi program keretében nem kell foglalkoznunk. A település népessége fiatalos, nem elöregedő.

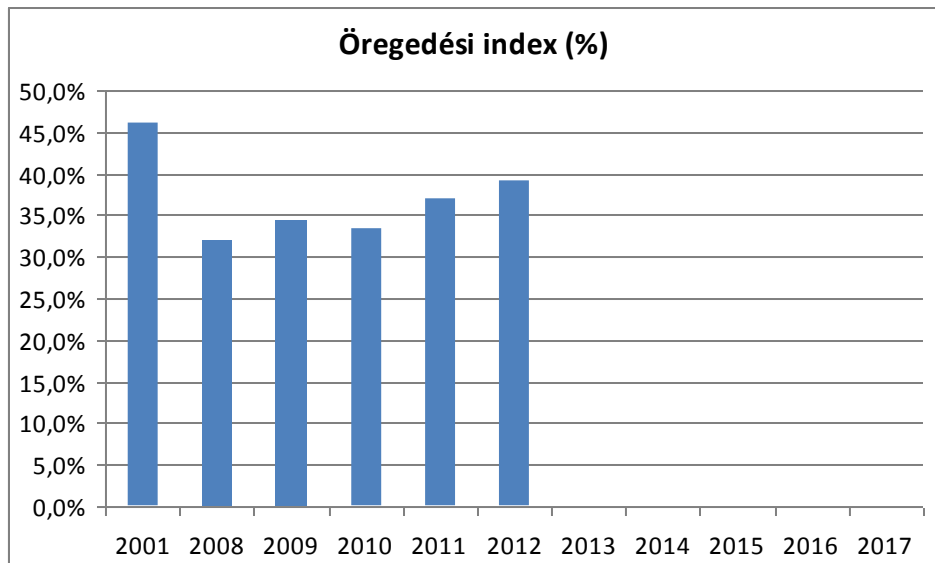
Szerepet játszhat ebben a megyeszékhely közelsége.

A foglalkoztatás tekintetében a településen lakók többsége nem helyben, hanem elsősorban a kistérségen belül, és Miskolcon dolgozik. A helyben dolgozók vállalkozásban, alkalmazotti körben, a szolgáltatásban, valamint kereskedelemben és mezőgazdaságban dolgozik. A helyi Önkormányzat az esélyegyenlőség elősegítése szempontjából megpróbál a munkanélkülieken közfoglalkoztatás keretében segíteni.

3. számú táblázat - Öregedési index

	65 év feletti állandó lakosok száma (fő)	0-14 éves korú állandó lakosok száma (fő)	Öregedési index (%)
2001	193	419	46, 1%
2008	123	384	32, 0%
2009	130	378	34, 4%
2010	129	386	33, 4%
2011	136	368	37, 0%
2012	143	365	39, 2%

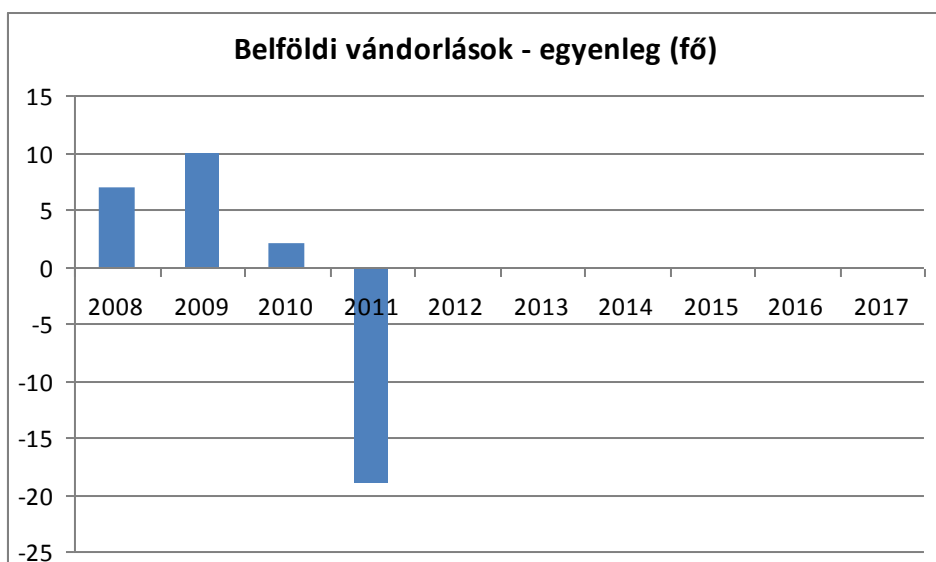
Forrás: TeIR, KSH-TSTAR



4. számú táblázat - Belföldi vándorlások

	állandó jellegű odavándorlás	elvándorlás	egyenleg
2008	95	88	7
2009	47	37	10
2010	48	46	2
2011	36	55	-19
2012	n. a.	n. a.	#ÉRTÉK!

Forrás: TeIR,
KSH-TSTAR



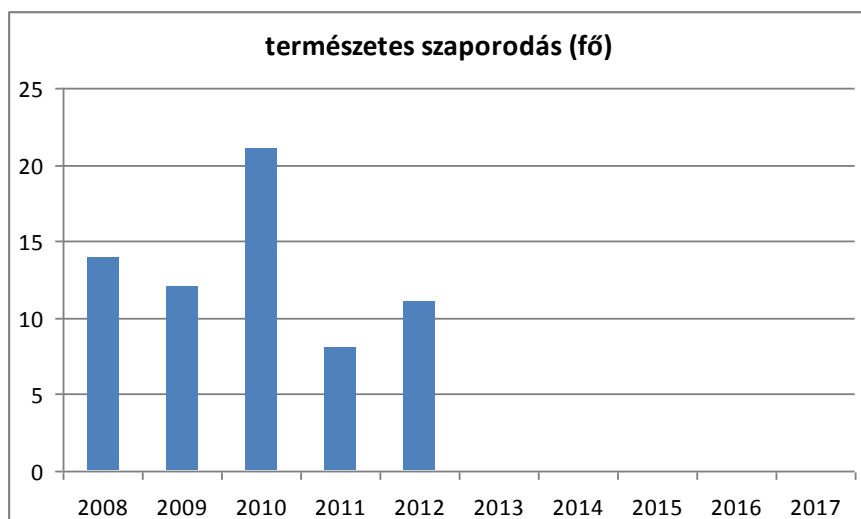
Különösen jelentkezik azonban az, hogy míg 2008 és 2010 között az odavándorlási arány magasabb volt, mint az elvándorlás, ez a tendencia 2011- re az ellenkező irányba fordult. Nagy lett az elvándorlás. Az elvándorlás oka lehet az, hogy a fiatalok nehezen találnak munkát. Kevés a munkalehetőség, ezért a főváros környékén vagy a Dunántúlon keresnek munkalehetőséget. A munkalehetőség miatti elvándorlás egy idő után valószínű, hogy megáll, mert a Dunántúlon valamint a fővárosban is telítődhet az álláslehetőség. A közelben vagy helyben lenne jó, ha munkahelyek létesülnének.

Az élve születések száma évek óta nagyobb, mint a halálozások száma. Nem követi az országos trendet a születések és halálozások aránya. Nagyobb az élve születések száma, mint a halálozások száma. Az élve születések száma azonban az alacsony iskolai végzettségűek körében a nagyobb, a spontán alakult szegregált területen.

5. számú táblázat - Természetes szaporodás

	élve születések száma	halálozások száma	természetes szaporodás (fő)
2008	26	12	14
2009	22	10	12
2010	33	12	21
2011	18	10	8
2012	19	8	11

Forrás: TeIR, KSH-TSTAR



Értékeink, küldetésünk

Az Önkormányzat szándéka, hogy a Magyar Köztársaság Alkotmánya szerinti esélyegyenlőségi lehetőséget betartsa és betartassa. Az egyenlő bánásmód elvének betartása, ne csak elviekben, hanem a gyakorlatban is érvényesüljön.

Esélyegyenlőség szempontjából figyelmet kell fordítani a következő célcsoportokra:

- Idősek.
- A mélyszegénységben élők és romák.
- A gyermekek.
- A nők
- A fogyatékkal élők

Célok

A Helyi Esélyegyenlőségi Program átfogó célja:

A település jellemzőit, valamint a 2003. évi CXXV: törvény előírásait figyelembe véve, az önkormányzati Esélyegyenlőségi Program célja a helyi viszonyokhoz igazodó, a hátrányos helyzetben élő hernádkkai polgárokat segítő, támogató feladatok megszervezése, ütemezése, az eddig jól bevált, hagyományos tevékenységek megőrzésével és megtartásával.

Ezen belül rendkívül fontos:

- az összetartó, szolidaritás, a hátrányos megkülönböztetéstől mentes helyi társadalom erősítése,
- az összehangolt együttműködés a foglalkoztatás, közoktatás, közművelődés, szociális igazgatási, területfejlesztési komplex tevékenységrendszerben a szubsidiaritás elvének figyelembevételével,
- az egyenlő bánásmód biztosítása a hátrányos helyzetű csoportoknál,
- a mindenkori jogszabályoknak megfelelő pénzügyi, természetbeni juttatásokhoz, valamint a különböző közszolgáltatásokhoz való hozzájutás biztosítása.

Hernádkk település Önkormányzata az Esélyegyenlőségi Program elfogadásával érvényesíteni kívánja:

- az egyenlő bánásmód, és az esélyegyenlőség biztosításának követelményét,
- a közszolgáltatásokhoz történő egyenlő hozzáférés elvét,
- a diszkriminációmentességet,
- szegregációmentességet,

A foglalkoztatás, a szociális biztonság, az egészségügy, az oktatás és a lakhatás területén, a helyzetelemzés során feltárt problémák komplex kezelése érdekében szükséges intézkedéseket.

A köznevelési intézményeket – az óvoda kivételével – érintő intézkedések érdekében együttműködik az intézményfenntartó központ területi szerveivel (tankerülettel).

A HEP helyzetelemző részének célja

Elsődleges célunk számba venni a 321/2011. (XII. 27.) Korm. rendelet 1. § (2) bekezdésében nevesített, esélyegyenlőségi szempontból fókuszban lévő célcsoportokba tartozók számát és arányát, valamint helyzetét a településen.

E mellett célunk a célcsoportba tartozókra vonatkozóan áttekinteni a szolgáltatásokhoz történő hozzáférésük alakulását, valamint feltárni az ezeken, a területeken jelentkező problémákat.

További célunk meghatározni az e csoportok esélyegyenlőségét, elősegítő feladatokat, és azokat a területeket, melyek fejlesztésre szorulnak az egyenlő bánásmód érdekében.

A célok megvalósításának lépéseit, azok forrásigényét és végrehajtásuk tervezett ütemezését az HEP IT tartalmazza.

A HEP IT célja

Célunk a helyzetelemzésre építve olyan beavatkozások részletes tervezése, amelyek konkrét elmozdulásokat eredményeznek az esélyegyenlőségi célcsoportokhoz tartozók helyzetének javítása szempontjából.

További célunk meghatározni a beavatkozásokhoz kapcsolódó kommunikációt.

Szintén célként határozzuk meg annak az együttműködési rendszernek a felállítását, amely a programalkotás és végrehajtás során biztosítja majd a megvalósítás, nyomon követés, ellenőrzés-értékelés, kiigazítás támogató strukturális rendszerét, vagyis a HEP Fórumot és a hozzá kapcsolódó tematikus

A Helyi Esélyegyenlőségi Program Helyzetelemzése (HEP HE)

1. Jogszabályi háttér bemutatása

1.1 A program készítését előíró jogszabályi környezet rövid bemutatása

A helyi esélyegyenlőségi program elkészítését az egyenlő bánásmódról és az esélyegyenlőség előmozdításáról szóló 2003. évi CXXV. törvény (továbbiakban: Ebktv.) előírásai alapján végeztük. A program elkészítésére vonatkozó részletszabályokat a törvény végrehajtási rendeletei,

- a helyi esélyegyenlőségi programok elkészítésének szabályairól és az esélyegyenlőségi mentorokról” szóló 321/2011. (XII. 27.) Korm. rendelet „2. a helyi esélyegyenlőségi program elkészítésének szempontjai” fejezete és
- a helyi esélyegyenlőségi program elkészítésének részletes szabályairól szóló 2/2012 (VI. 5.) EMMI rendelet alapján alkalmaztuk, különös figyelmet fordítva
- a Magyarország helyi önkormányzatairól szóló 2011. évi CLXXXIX. törvény (továbbiakban: Mötv.)
- a szociális igazgatásról és szociális ellátásokról szóló 1993. évi III. törvény (továbbiakban: Szt.)
- a foglalkoztatás elősegítéséről és a munkanélküliek ellátásáról szóló 1991. évi IV. törvény (továbbiakban: Ft.)
- a nemzetiségek jogairól szóló 2011. évi CLXXIX. törvény (továbbiakban: nemzetiségi törvény)
- az egészségügyről szóló 1997. évi CLIV. törvény (továbbiakban: Eütv.)

- a gyermekek védelméről és a gyámügyi igazgatásról szóló 1997. évi XXXI. törvény (továbbiakban: Gyvt.)
- a nemzeti köznevelésről szóló 2011. évi CXC. törvény (továbbiakban: Nkntv.) előírásaira.

1.2 Az esélyegyenlőségi célcsoportokat érintő helyi szabályozás rövid bemutatása.

Az Ebkt. 2010. május 1 – én hatályba lépett 63/ A - a rendelkezett a helyi esélyegyenlőségi programról. Hernádkak Község Önkormányzata 2010. évben a törvénynek megfelelően esélyegyenlőségi Programot készített. Ezt a programot 2012. évben felülvizsgálta.

2. Stratégiai környezet bemutatása

2. 1 Kapcsolódás helyi stratégiai és települési önkormányzati dokumentumokkal, koncepciókkal, programokkal

- **Költségvetési koncepció**, melyet a 2011. évi CXCV. törvény 24. § értelmében a 2013. évre Hernádkak község Önkormányzatának képviselő testülete elfogadott, és jóváhagyta.
- **Gazdasági program** a 2011. évi CLXXXIX. Törvény 116.§ - a értelmében a képviselő testület fejlesztési elképzeléseit tartalmazza.
- **Szolgáltatástervezési koncepciója** nincs a településnek, mert 2000 fő lakosság alatti létszámmal rendelkezik, de a gyermekjóléti Szolgáltatást az önkormányzat biztosítja. Jelzőrendszeri segítségnyújtás, házi segítségnyújtás, családsegítés, társulás keretében működik. Egészségügyi ellátás fejlesztése történt. Tanyagondnoki szolgáltatás, szociális étkeztetés működik.
- **Köznevelési fejlesztési terv**

2. 2 A helyi esélyegyenlőségi program térségi, társulási kapcsolódásainak bemutatása

Közoktatással kapcsolatosan:

Az önkormányzat az esélyegyenlőséggel kapcsolatosan figyelembe veszi, és kapcsolódik a Miskolci kistérségi Társuláshoz. A Miskolci Kistérség Többcélú Társulása Közoktatás Feladat ellátási és Esélyegyenlőségi Terve 2011. évben készült el, amit a Társulási Tanács a 76/ 2011 (XII. 16) számú Társulási Tanács határozatával elfogadott, ennek a Tervnek a 2012. évi felülvizsgálata, melyet Kiegészítés címmel tartalmaz a Közoktatási Feladat ellátási és esélyegyenlőségi Terv.

Idősek esélyegyenlőségének biztosítását teljes körűen mivel lehetőségihez mérten az önkormányzat egyedül nem tudja ellátni, ezért társulási megállapodást kötött:

Onga Intézményfenntartó Társulási megállapodás, mely 64/ 2011 (XII. 21)számú határozattal lett módosítva. A társulási megállapodás a jelzőrendszeri segítségnyújtás, valamint a házi segítségnyújtás közös működtetéséről szól. Ami az idősek esélyegyenlőségét segíti elő. Családsegítést Gesztely községgel együtt működteti az önkormányzat, amely elősegíti a rászorulókat, idősek feltérképezését, segítségét. Szolgáltatásokhoz való hozzájuttatását.

Egészségügyi szolgáltatás területén, mivel egy fő felnőtteket és gyermekeket ellátó házi orvosi szolgáltatásunk van, a térséghez szükséges kötődünk:

Az orvosi ügyeletet a településtársulás formájában működteti, a legutóbbi módosítást a képviselő testület 2011. 03. 24 – én, fogadta el, a 18 / 2011. (III. 24.) számú határozatával. Fogorvosi ellátás a szomszéd településen található, Hernádnémetiben.

2. 3 A települési önkormányzat rendelkezésére álló, az esélyegyenlőség szempontjából releváns adatok, kutatások áttekintése, adathiányok kimutatása

A települési önkormányzat az esélyegyenlőség szempontjából a következő adatokra tud támaszkodni:

- KSH adatok,
- helyi adatgyűjtés,
- önkormányzati adatok,
- Teir adatok,
- iskola segítsége által adatok,
- óvoda segítsége által adatok

Segítségét jelent a 2/2012. (VI. 5.) EMMI rendelet, a releváns adatok szempontjából.

Adataink hiányosak a következő területeken:

- Az idősekre vonatkozó adatok hiányoznak.
- A mélyszegénységben élőkről és romákról nincsenek pontos információink
- Fogyatékkal élőkről nincsenek pontos adataink.
- A jövedelmi viszonyokról nincs pontos információnk, tudomásunk szerint jövedelem szempontjából a település heterogén összetételű.

3. A mélyszegénységben élők és a romák helyzete, esélyegyenlősége

A mélyszegénység ma az egyik legnagyobb társadalmi probléma. Összetett jelenség. A mélyszegénység oka Hernádkakban is, a munkanélküliség, a munkahelyek elvesztése. A mélyszegénység oka, az alacsony iskolai végzettség is. Kellő szakértelem és iskolázottság hiányában munkahelyet is nehéz találni, a munka világában elhelyezkedni. Azt a személyt tekintjük romának, aki annak vallja magát. Valamely nemzeti, etnikai csoporthoz tartozás (roma származás) vállalása és kinyilvánítása az egyén kizárólagos és elidegeníthetetlen joga, ezért a kisebbségi csoporthoz tartozás kérdésében nyilatkozatra senki sem kötelezhető, kivétel, amennyiben a törvény vagy a végrehajtására kiadott jogszabály valamely kisebbségi jog gyakorlását az egyén nyilatkozatához köti (lásd a nemzeti és etnikai kisebbségek jogairól szóló 1993. évi LXXVII. törvény 7. § (1)-(2) bekezdését). A kisebbségi önkormányzati választásokhoz kapcsolódóan 45 fő vallotta magát a cigány kisebbséghez tartozónak. Újra megalakult a Cigány Kisebbségi Önkormányzat, ezt megelőzően már 12 éve működött. A Kisebbségi Önkormányzat elnöke az 1990. évi LXV. Tv. előírásainak megfelelően részt vett az Önkormányzati képviselő – testületi üléseken és képviselte a kisebbség érdekeit. 2013 – ban azonban önmagától feloszlott. Szegregált, telepszerű környezetben élnek, alacsony komfortfokozatú lakásban, emellett nemfizetés miatt gyakoriak a közszolgáltatásokból való kikapcsolások. AZ iskolázottság alacsony, emiatt elhelyezkedésüknek hosszú távon kicsi az esélye, a jellemző az önkormányzati közfoglalkoztatásban való részvétel, ami csak időszakos. Rossz szociális és jövedelmi háttérrel rendelkeznek. Több család és több generáció él egy házban. Az alacsony iskolai végzettség miatt az elhelyezkedés nehézségbe ütközik, legfeljebb mezőgazdasági vagy építő ipari alkalmi munkában helyezkednek el, vagy olyan helyen, ahol nem szükséges magasabb iskolai végzettség.

3. 1 Jövedelmi és vagyoni helyzet

1993 évi III. törvény, rendelkezésének értelmében:

Jövedelem: - az (1a) bekezdésben foglalt kivétellel, valamint figyelemmel az (1b)-(1c) bekezdésekben foglaltakra - az elismert költségekkel és a befizetési kötelezettséggel csökkentett

aa) a személyi jövedelemadóról szóló törvény szerint meghatározott, belföldről vagy külföldről származó - megszerzett - vagyoni érték (bevétel), ideértve a jövedelemként figyelembe nem vett bevételt és az adómentes jövedelmet is, és

ab) azon bevétel, amely után az egyszerűsített vállalkozói adóról, illetve az egyszerűsített közteherviselési hozzájárulásról szóló törvény szerint adót, illetve hozzájárulást kell fizetni;

b) ¹⁶ vagyon: ha e törvény másként nem rendelkezik, az a hasznosítható ingatlan, jármű, továbbá vagyoni értékű jog, amelynek

ba) külön-külön számított forgalmi értéke, illetőleg összege az öregségi nyugdíj mindenkori legkisebb összegének a harmincszorosát, vagy

bb) együttes forgalmi értéke az öregségi nyugdíj mindenkori legkisebb összegének a nyolcvanszorosát

Meghaladja, azzal, hogy a szociális rászorultságtól függő pénzbeli és természetbeni ellátások jogosultsági feltételeinek vizsgálatánál nem minősül vagyonnak az ingatlan, amelyben az érintett személy életvitelszerűen lakik, az a vagyoni értékű jog, amely az általa lakott ingatlanon áll fenn, továbbá a mozgáskorlátozottságra tekintettel fenntartott gépjármű;

1998. évi LXXXIV. törvény értelemben

Jövedelem: az a személyi jövedelemadóról szóló törvényben adóköteles jövedelemként meghatározott - belföldről vagy külföldről származó - vagyoni érték, bevétel, amelynek havi összege meghaladja a mindenkori legkisebb munkabér összegét;

A településen élők jövedelmi adatairól nincsenek hivatalos adataink. A szociális igazgatásban megállapított ellátások alapján magas az aktív korúak száma. A rendszeres gyermekvédelmi kedvezményben részesülők viszonylagosan sokan vannak: 320 gyerek. A gépjárműadót fizetők száma: 364 fő. , illetve a helyi iparüzési adóbevétel vagy a személyi jövedelemadó kiegészítés... Ft alapján lehet arra következtetni, hogy heterogén jellegű a község jövedelmi viszonya.

3. 2 Foglalkoztatottság, munkaerő-piaci integráció

Az önkormányzat egyik kiemelt fontos feladata, hogy a településen növekedjen a lakosság foglalkoztatottsági szintje, javuljanak a gazdasági aktivitásban való részvétel mutatói. A település fejlődése szempontjából kiemelt cél a helyben történő foglalkoztatás erősítése.

A munkanélküliek között meghatározó az alábbi esélyegyenlőségi csoportok aránya:

- az alacsony iskolai végzettségűek,
- a 40 éven felüliek aránya.

A projektgazda önkormányzat a település egyik legnagyobb foglalkoztatója. Az önkormányzati foglalkoztatásnál az esélyegyenlőségi célcsoportok nem kerülnek hátrányos megkülönböztetésre, a projektgazda munkaerő piaci esélyeik javítását településszinten is felvállalja.

A munkáltatók, a munkaerőt felvevő munkáltatók egyre többen vannak a településen. A foglalkoztatás szempontjából egyre nagyobb a követelmény, magasabb iskolai végzettség szükséges.

Foglalkoztatás szempontjából, családi viszonylatban a nők szempontjából még mindig meghatározó a gyermeknevelés. A kisgyermek hátrányt jelenthet. A családdal csökken a mobilitás. Felértékelődik a helyi munkalehetőség – ami kimagasló szerepet tölthet be a munkavállalás szempontjából. A munkanélküliség így megmaradhat.

a) foglalkoztatottak, munkanélküliek, tartós munkanélküliek száma, aránya

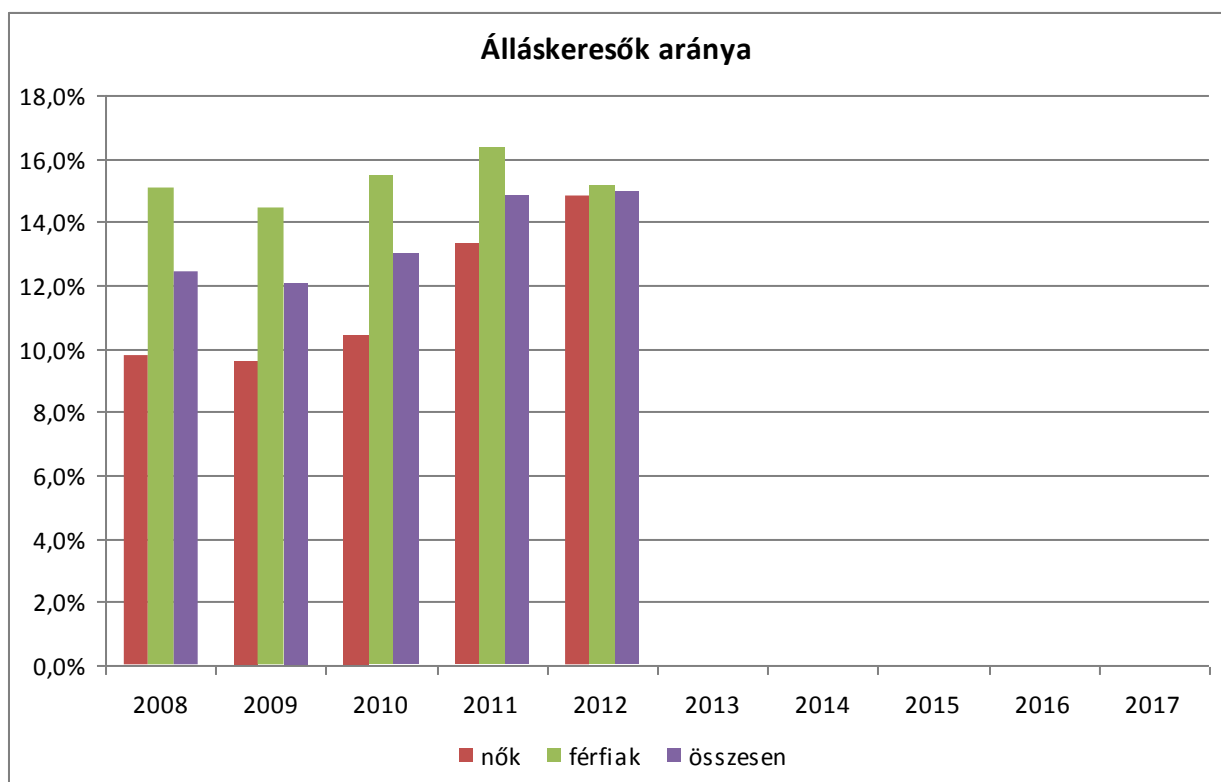
A településen a nyilvántartott álláskeresők száma 2008 és 2011 között növekvő tendenciát, mutat. A lakónépességből, ha a nemek arányait külön nézzük:

- nők tekintetében: a 15 – 64 év közötti női lakónépességből a nyilvántartott álláskeresők száma 2008- tól fokozatosan nőtt. A női lakónépesség aránya is nőtt. 2008 – 2010. között 10% - s a nyilvántartott álláskeresők száma a női 15 – 64 év közötti lakónépességhez képest. Ez az arány viszont a következő évben 3 % - t felfelé ugrik. Egyre több a munkanélküli.
- A férfiak tekintetében: a 15 – 64 év közötti férfi lakónépességből a nyilvántartott álláskeresők száma 2009 – től fokozatosan emelkedő tendenciát mutat. Ahogyan a 15 – 64 év közötti férfi lakónépesség aránya növekszik az évek folyamán, úgy növekszik a munkanélküliek száma. A férfiak munkanélkülisége nagyobb százalékarányú a településen, mint a nőké. Így település szempontjából, ha a nő és férfi foglalkoztatottságot tekintjük meg, akkor a férfiak nagyobb arányban munkanélküliek, a nők települési szinten nincsenek megkülönböztetve hátrányosan.

3. 2. 1. számú táblázat - Nyilvántartott álláskeresők száma és aránya, 15-64 évesek száma

év	15-64 év közötti lakónépesség (fő)			nyilvántartott álláskeresők száma (fő)					
	nő	férfi	összesen	nő		férfi		összesen	
	fő	fő	fő	fő	%	fő	%	fő	%
2008	594	603	1197	58	9, 8%	91	15, 1%	149	12, 4%
2009	605	608	1213	58	9, 6%	88	14, 5%	146	12, 0%
2010	613	626	1239	64	10, 4%	97	15, 5%	161	13, 0%
2011	609	624	1233	81	13, 3%	102	16, 3%	183	14, 8%
2012	567	600	1167	84	14, 8%	91	15, 2%	175	15, 0%

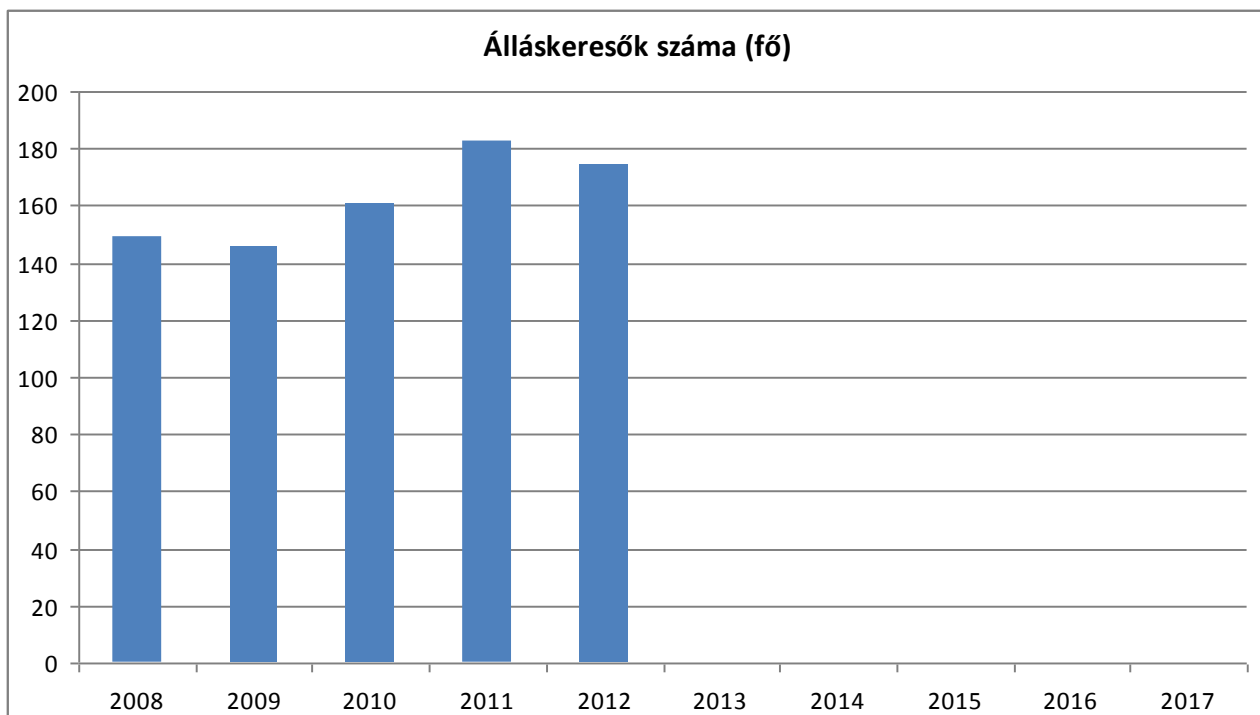
Forrás: TeIR, Nemzeti Munkaügyi Hivatal



3. 2. 2. számú táblázat - Regisztrált munkanélküliek száma korcsoport szerint

		2008	2009	2010	2011	2012
nyilvántartott álláskeresők száma összesen	fő	149	146	161	183	175
20 éves és fiatalabb	fő	14	11	10	8	6
	%	9,4%	7,5%	6,2%	4,4%	3,4%
21-25 év	fő	16	16	29	34	28
	%	10,7%	11,0%	18,0%	18,6%	16,0%
26-30 év	fő	18	21	14	20	22
	%	12,1%	14,4%	8,7%	10,9%	12,6%
31-35 év	fő	18	18	21	23	17
	%	12,1%	12,3%	13,0%	12,6%	9,7%
36-40 év	fő	21	15	22	25	19
	%	14,1%	10,3%	13,7%	13,7%	10,9%
41-45 év	fő	16	20	19	21	19
	%	10,7%	13,7%	11,8%	11,5%	10,9%
46-50 év	fő	21	22	15	18	22
	%	14,1%	15,1%	9,3%	9,8%	12,6%
51-55 év	fő	16	14	17	20	20
	%	10,7%	9,6%	10,6%	10,9%	11,4%
56-60 év	fő	9	7	14	13	20
	%	6,0%	4,8%	8,7%	7,1%	11,4%
61 év felett	fő	0	2	0	1	2
	%	0,0%	1,4%	0,0%	0,5%	1,1%

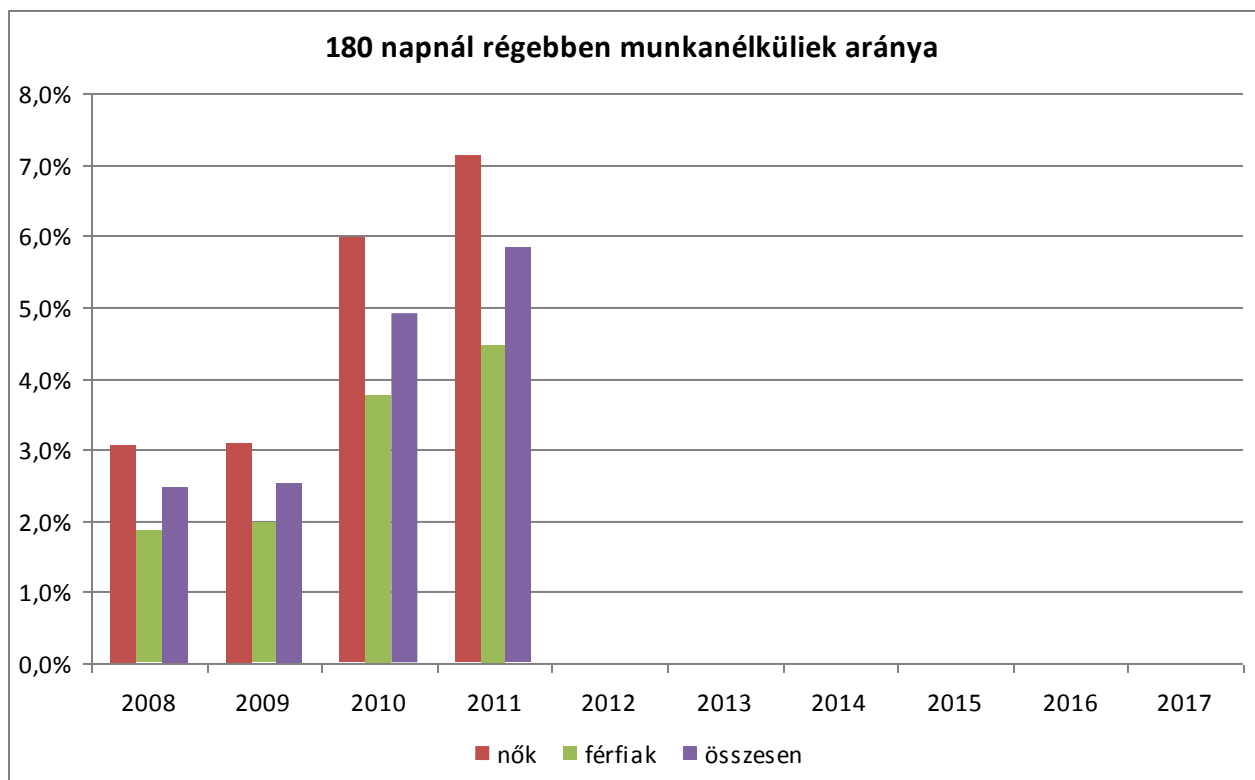
Forrás: TeIR, Nemzeti Munkaügyi Hivatal



3. 2. 3. számú tábla - A munkanélküliek és a 180 napnál régebben munkanélküliek száma és aránya

év	nyilvántartott/registrált munkanélküli			180 napnál régebben regisztrált munkanélküli					
	fő			fő			%		
	nő	férfi	összesen	nő	férfi	összesen	Nő	férfi	összesen
2008	163	162	325	5	3	8	3,1%	1,9%	2,5%
2009	162	153	315	5	3	8	3,1%	2,0%	2,5%
2010	167	159	326	10	6	16	6,0%	3,8%	4,9%
2011	168	157	325	12	7	19	7,1%	4,5%	5,8%
2012	169	158	327	n. a.	n. a.	#ÉRTÉK!	#ÉRTÉK!	#ÉRTÉK!	#ÉRTÉK!

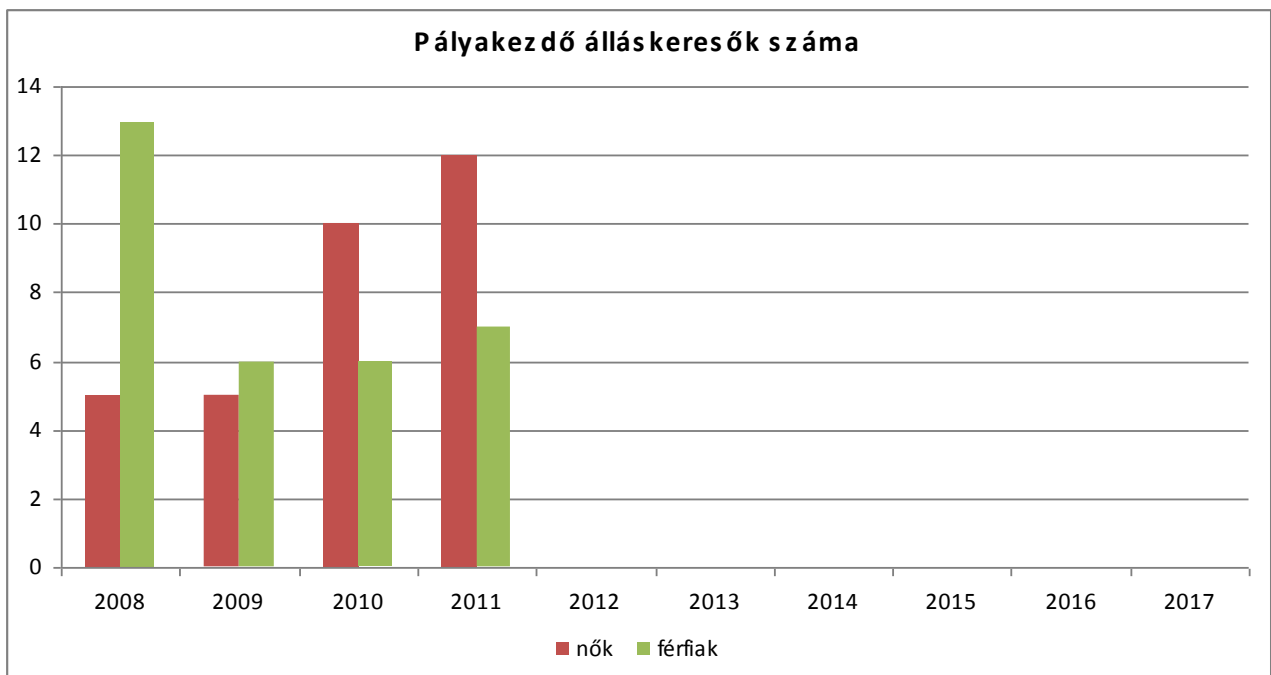
Forrás: TeIR, Nemzeti Munkaügyi Hivatal



3. 2. 4. számú táblázat - Pályakezdő álláskeresők száma és a 18-29 éves népesség száma

év	18-29 évesek száma			Nyilvántartott pályakezdő álláskeresők száma					
	nő	férfi	összesen	nő		Férfi		összesen	
	fő	fő	fő	fő	%	fő	%	fő	%
2008	163	162	325	5	3,1%	13	8,0%	18	5,5%
2009	162	153	315	5	3,1%	6	3,9%	11	3,5%
2010	167	159	326	10	6,0%	6	3,8%	16	4,9%
2011	168	157	325	12	7,1%	7	4,5%	19	5,8%

Forrás: TeIR, Nemzeti Munkaügyi Hivatal



b) alacsony iskolai végzettségűek foglalkoztatottsága

A 2001 – es, 12 évvel ezelőtti népszámlálás adatai szerint, a 15 év feletti lakosság 13 % - a volt általános iskolai végzettséggel nem rendelkező. Ha a 2008. évtől nézzük meg a munkanélküliek eloszlását iskolai végzettség szerint, akkor azt látjuk, hogy nem csak az alacsony iskolai végzettségűeknek nincsen állása, hanem a magasabb iskolai végzettségűek között is sok a munkanélküli. A regisztrált munkanélküliek száma azt mutatja, hogy a településen a munkanélküliség aránya, nem az alacsony iskolai végzettségűek között a legmagasabb. A 8 általánosnál magasabb iskolai végzettségűek között a legmagasabb a munkanélküliség aránya. Ez utóbbi az összes nyilvántartott álláskeresők számának a fele.

Az alacsony iskolai végzettségűek egyre nehezebben találnak maguknak állást, mert nyolc általános iskolai végzettséggel nem mindenütt lehet elhelyezkedni. A munkáltatókat pedig kötik a jogszabályok is, hogy milyen munkakörbe, milyen végzettséggel rendelkező személyeket lehet az adott munkakörbe felvenni. Így hiába jelentkezik az adott állásra alacsony iskolai végzettségű, ha az állást a jogszabályok értelmében nem töltheti be. Az esélyegyenlőség elve így nem tud érvényesülni ebből a szempontból érvényesülni. Sőt egyre több a nyolc általánostól magasabb iskolai végzettségűek között a munkanélküliség, akik nem tudnak elhelyezkedni. Így egy adott munkakörre, ha több megfelelő magasabb iskolai végzettségű van, akkor a munkáltatónak választási lehetősége is adódik.

3. 2. 5. számú táblázat - Alacsonyan iskolázott népesség

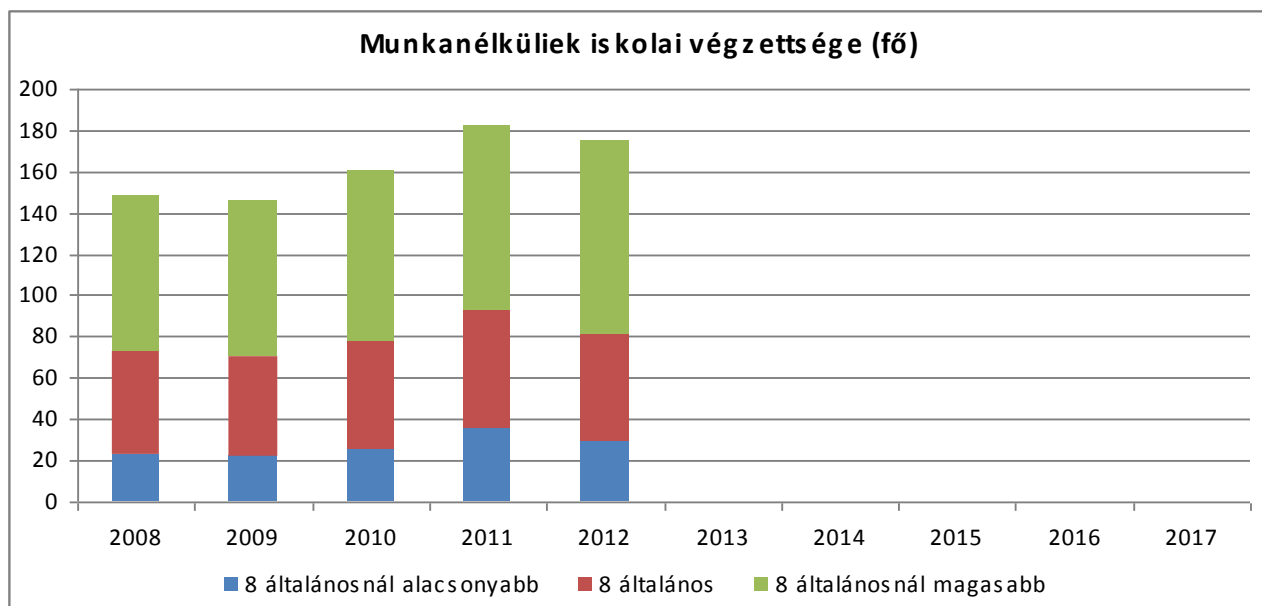
év	15 éves és idősebb lakosság száma összesen			15-X éves legalább általános iskolát végzettek száma			általános iskolai végzettséggel nem rendelkezők 15-x évesek száma					
	összesen	nő	férfi	összesen	nő	férfi	Összesen		nő		férfi	
	fő	fő	fő	fő	fő	fő	fő	%	fő	%	fő	%
2001	1061	557	504	921	467	454	140	13, 2%	90	16, 2%	50	9, 9%

Forrás: TeIR, KSH Népszámlálás

3. 2. 6. számú táblázat - Regisztrált munkanélküliek száma iskolai végzettség szerint

év	nyilvántartott állás keresők száma összesen	A nyilvántartott állás keresők megoszlása iskolai végzettség szerint					
		8 általánosnál alacsonyabb végzettség		8 általános		8 általánosnál magasabb iskolai végzettség	
		fő	%	fő	%	fő	%
2008	149	23	15, 4%	50	33, 6%	76	51, 0%
2009	146	22	15, 1%	48	32, 9%	76	52, 1%
2010	161	26	16, 1%	52	32, 3%	83	51, 6%
2011	183	36	19, 7%	57	31, 1%	90	49, 2%
2012	175	29	16, 6%	52	29, 7%	94	53, 7%

Forrás: TeIR, Nemzeti Munkaügyi Hivatal

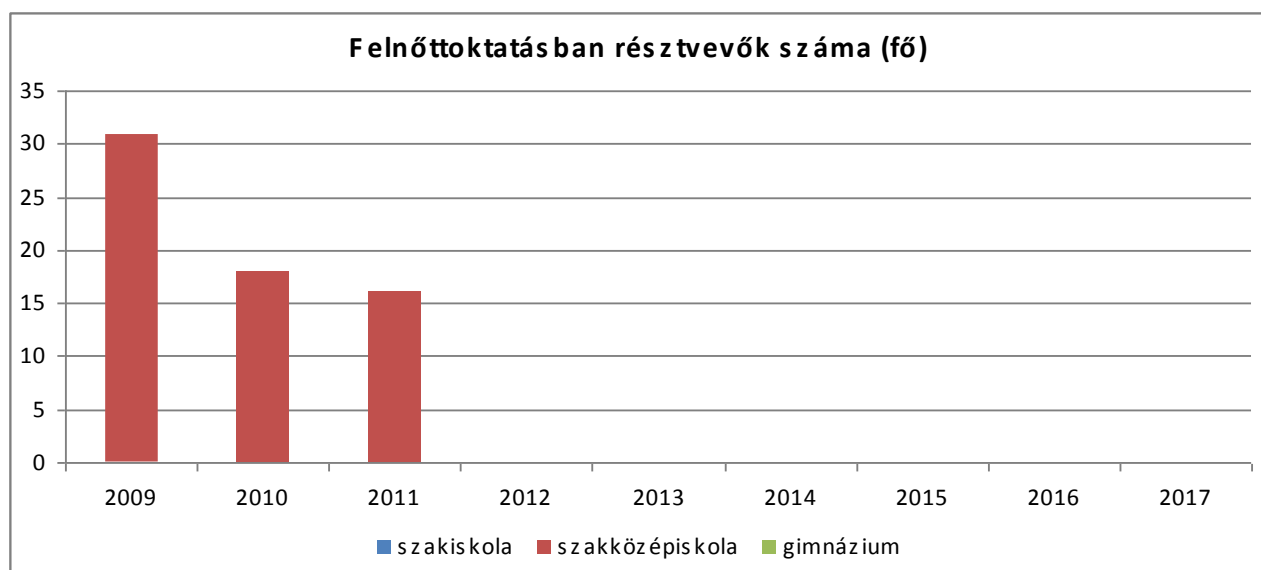


Az általános iskolai felnőttoktatásban nem volt résztvevő, ezért a táblázat nem lett kitöltve.

3. 2. 8. számú táblázat - Felnőttoktatásban résztvevők száma középfokú iskolában

év	középfokú felnőttoktatásban résztvevők összesen		szakiskolai felnőttoktatásban résztvevők		szakközépiskolai felnőttoktatásban résztvevők		gimnáziumi felnőttoktatásban résztvevők	
	fő	fő	%	fő	%	fő	%	
2009	31		0,0%	31	100,0%		0,0%	
2010	18		0,0%	18	100,0%		0,0%	
2011	16		0,0%	16	100,0%		0,0%	

Forrás: TeIR, Területi Államháztartási és Közigazgatási Információs Szolgálat (TÁKISZ)



c) közfoglalkoztatás

A közfoglalkoztatás jogi háttere:

- 2011. évi CVI. törvény a közfoglalkoztatásról és a közfoglalkoztatáshoz kapcsolódó, valamint egyéb törvények módosításáról
- 170/2011. (VIII. 24.) Korm. rendelet a közfoglalkoztatási bér és a közfoglalkoztatási garantált bér megállapításáról

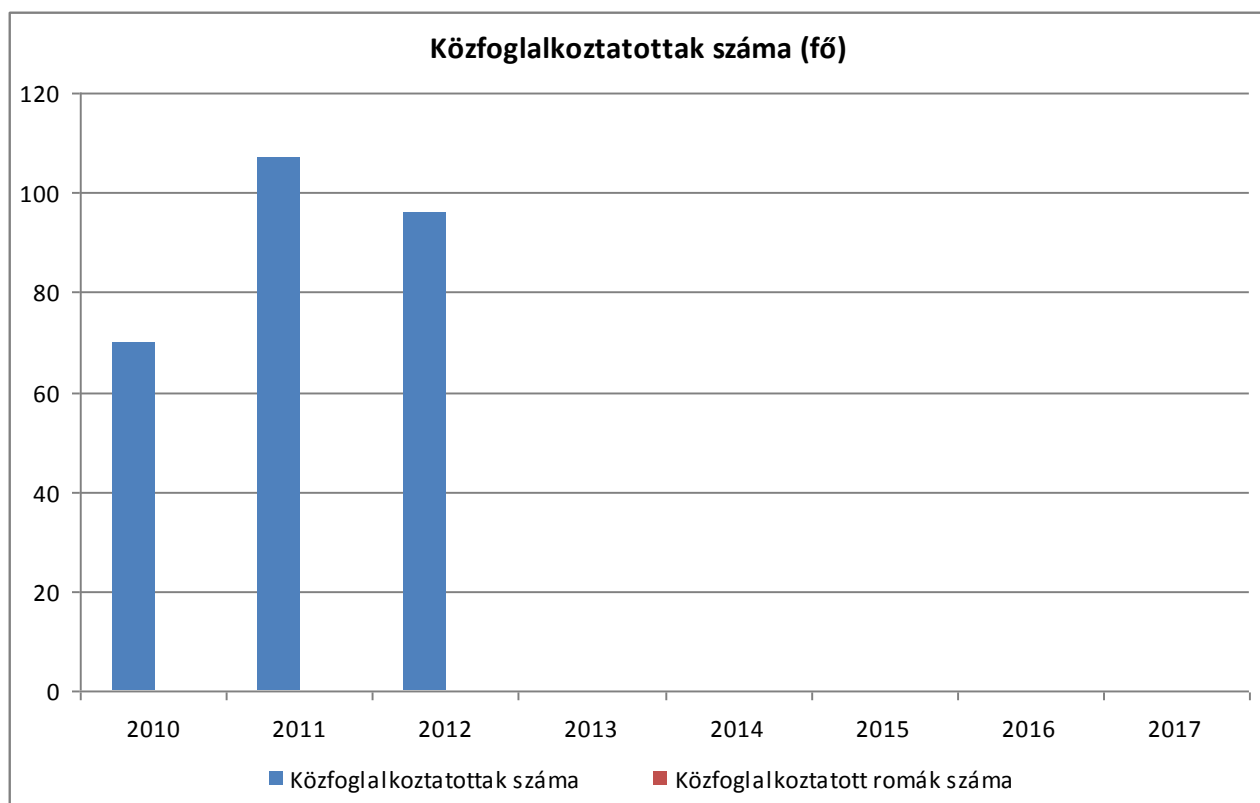
A településen az Önkormányzat a közfoglalkoztatási pályázatokat figyelemmel kíséri, azokban részt vesz. Lehetőségeihez és a közfoglalkoztatási programokhoz mértén, a lehető legtöbb munkanélküli embert megpróbálja bevonni ezekbe, a programokba, és alkalmazni őket. Ami egyrészt elősegíti a jobb megélhetésüket, a mélyszegénységben, másrészt elősegíti a helyzetükben azt, hogy a munka világából ne essenek ki az emberek.

A közfoglalkoztatás, sajnos már státusszá vált. Holott a munka világába való visszavezetés volt az eredeti célja. A közfoglalkoztatásba bekapcsolódik a képzés. De az így megszerzett képzés, kevés a munkaerő piaci elhelyezkedéshez. A településen a start munkaprogram keretében a háztáji növények termesztésére tanító képzés folyik. Ez azonban kevés a munkaerő piaci helyzet megváltoztatásához. Azok az emberek, akik magasabban kvalifikáltak, önmaguk keresnek továbbképzési lehetőségeket. Mégsem biztos, hogy el tudnak helyezkedni. Ennek ellenére szükséges, hogy legalább a közfoglalkoztatás révén a munka értékteremtő részét, lehetőségét megtapasztalják.

3. 2. 9. számú táblázat - Közfoglalkoztatásban résztvevők száma

év	Közfoglalkoztatásban résztvevők száma	Közfoglalkoztatásban résztvevők aránya a település aktív korú lakosságához képest	Közfoglalkoztatásban résztvevő romák/cigányok száma	Közfoglalkoztatásban résztvevők romák aránya az aktív korú roma/cigány lakossághoz képest
2010	70	6%	n. a.	n. a.
2011	107	9%	n. a.	n. a.
2012	96	8%	n. a.	n. a.

Forrás: Önkormányzat adatai



d) a foglalkoztatáshoz való hozzáférés esélyének mobilitási, információs és egyéb tényezői (pl. közlekedés, potenciális munkalehetőségek, tervezett beruházások, lehetséges vállalkozási területek, helyben/térségben működő foglalkoztatási programok stb.)

Hernádkak község Önkormányzata folyamatos kapcsolatot tart fenn az Észak – Magyarországi Regionális Munkaügyi Központ Miskolci Kirendeltségével, a településen élő munkanélküliek foglalkoztatási lehetőségeivel kapcsolatban.

A 2013. évben az önkormányzat három közfoglalkoztatási programban való részvétellel is megpróbálja elősegíteni a munkanélküliek foglalkoztatását:

1. Mezőgazdasági földutak karbantartása kistérségi startmunka mintaprogram
2. Hernádkak Község Önkormányzata Közfoglalkoztatás
3. Mezőgazdasági kistérségi startmunka mintaprogram – elméleti képzéssel összekötött

A településen leginkább az állami szektor a foglalkoztató, az iskola, az óvoda, az az önkormányzat, polgármesteri hivatal által. Ezekben, az intézményekben, és különböző vállalkozásokban vagy megvan a megfelelő létszámú munkaerő, vagy a munkaerő felvételnél, a munkáltatónak figyelembe kell vennie az aktuális jogszabályt, hogy az adott munkakörbe milyen végzettséggel rendelkező személy a megfelelő munkaerő. Másrésztől anyagilag az állami intézmények valamint egyéb munkáltató sem állnak úgy, hogy a megfelelően előírt létszám felett, akár részidőben vagy teljes munkaidőben foglalkoztatva olyan munkaerőt vegyen fel, akinek alacsony az iskolai végzettsége. Az önkormányzati foglalkoztatás terén jelentkezők jelentős hányada 90 – 95 % alacsonyan képzett.

3. 2. 10. számú táblázat – a foglalkozáshoz való hozzáférés esélyének helyi potenciálja - vállalkozások

év	regisztrált vállalkozások száma a településen	Kiskereskedelmi üzletek száma	vendéglátóhelyek száma	állami szektorban foglalkoztatottak száma	kivetett iparűzési adó	befizetett iparűzési adó	működő foglalkoztatási programok száma helyben	foglalkoztatási programokban részt vevők száma
2008	184	n. a.	n. a.	40	13.000.000	15.809.000	1	30
2009	198	n. a.	n. a.	40	20.000.000	13.127.000	2	65
2010	207	n. a.	n. a.	38	20.000.000	16.193.000	2	70
2011	211	8	3	35	18.000.000	14.339.562	3	107
2012	186	7	3	34	20.000.000	13.917.631	4	96

Forrás: TEIR, T-Star, önkormányzat adatai

Foglalkoztatás szempontjából, a vállalkozások inkább olyanok, amelyek kisvállalkozások. Foglalkoztatás szempontjából nem jelentenek, nagy foglalkoztatási számú vállalkozást. Helyben habár vannak regisztrált vállalkozások, az alkalmazotti körük megvan, nem jelent számottevő változást a munkaerő foglalkoztatási változása területén..

3. 2. 11. számú táblázat – a foglalkoztatáshoz való hozzáférés esélyének helyi potenciálja - közlekedés

	elérhetőség átlagos ideje autóval	autóbusz járatpárok száma munka- napokon	átlagos utazási idő autóbusszal	vonat járatok átlagos száma munkanapokon	átlagos utazási idő vonattal	Kerékpárúton való megközelíthetőség	átlagos utazási idő kerékpáron
Legközelebbi centrum	15 km	29	20 perc	0	0	0	0
Megye-székhely	15 km	29	20 perc	0	0	0	0
Főváros	195km	0	3 óra	0	2 óra 20 perc	0	0

Forrás: helyi autóbusz társaság, MÁV, önkormányzat adatai

Hernádkak a megyeszékhelytől 15 km –re fekszik. Vonatállomása nincsen. Buszközlekedése viszont nagyon jól megoldott. Közlekedés szempontjából a foglalkozáshoz való hozzáférés esélye a megyeszékhely közelsége miatt nagyon jól megoldott. A fővárosba való közlekedés, megyeszékhely közelsége révén vonattal, jól megközelíthető. Hernádkaktóll négysávossá kiépített 37 –es főútvonalra, közvetlenül rá lehet menni az M30- s Miskolcot délről elkerülő autóútra, amely felvezet az M3 –s autópályára. Így autóval gyorsan és könnyen megközelíthető a főváros. A foglalkoztatás szempontjából, ha valaki munkahelyet talál magának, nem a megközelíthetőség a kérdés, az esélyegyenlőség tekintetében, hanem a közlekedési költség megtérítése. A vidékeik és helybeli városi lakosok foglalkoztatásában, a munkabérből mekkora az az összeg, amit a közlekedésre fordítani kell. Vagy a munkahely támogatja –e a közlekedés költségét? Vagy esetleg a helyi lakost előnyben részesíti –e ?

e) fiatalok foglalkoztatását és az oktatásból a munkaerőpiacra való átmenetet megkönnyítő programok a településen; képzéshez, továbbképzéshez való hozzáférésük

A fiatalok a vonzaskörzetben, a közeli megyeszékhelyen könnyen elérik azt a lehetőséget, hogy az oktatásból a munkaerő piacra való megkönnyítő programokon képzésben, továbbképzésben részt vegyenek.

A településen, mindenévben hirdeti a lehetőséget felnőttképzésre, a Második Esély Felnőttoktatási Intézmény, amely olyan szakképesítéseket is meghirdet, ami elősegíti a könnyebb elhelyezkedést. A közeli megyeszékhelyen induló különböző tanfolyamokra, továbbképzésekre is lehet jelentkezni. A fiatalok számára ma már a foglalkoztatásban elengedhetetlen az informatikai ismeret, és az ahhoz kapcsolódó ECDL vizsga, ami hivatalos képesítést ad, az informatikai jártasságról.

3. 2. 12. számú táblázat – A foglalkoztatáshoz való hozzáférés esélyének helyi potenciálja – fiatalok

	van/nincs	Felsorolás
fiatalok foglalkoztatását megkönnyítő programok a településen	van	-Második Esély Felnőttoktatási Intézmény
fiatalok foglalkoztatását megkönnyítő programok a vonzasközpontban	van	TÁMOP. 1. 1. 2. TÁMOP 1. 1. 3.
az oktatásból a munkaerőpiacra való átmenetet megkönnyítő programok a településen	nincs	0
az oktatásból a munkaerőpiacra való átmenetet megkönnyítő programok a vonzasközpontban	van	TÁMOP. 2. 1. 1.- lépj előre egyet, ECDL képzés

Forrás: helyi adatgyűjtés

f) munkaerő-piaci integrációt segítő szervezetek és szolgáltatások feltérképezése (pl. felnőttképzéshez és egyéb munkaerő-piaciszolgáltatásokhoz való hozzáférés, helyi foglalkoztatási programok)

Az önkormányzat a felnőttképzés feltételeinek a biztosítása érdekében is tett lépéseket. A Második Esély Felnőttoktatási Iskola révén segíti elő a felnőttek oktatását. Általános oktatás és szakképzés is igénybe vehető. Esélyt ad gimnáziumi oktatásra is, érettségire, hogy később könnyebb legyen elhelyezkedni. Felnőttképzéshez és egyéb piaci szolgáltatásokhoz való hozzáférés a közeli megyeszékhelyen adott. Helyi foglalkoztatási programot az önkormányzat biztosít, az éven három közfoglalkoztatási munkaprogram indult el, amely segíti a munkanélküli embereket.

3. 2. 14. számú táblázat – a foglalkoztatáshoz való hozzáférés esélyének helyi potenciálja - felnőttek

	van/nincs	Felsorolás
felnőttképző programok a településen	van	Második Esély Felnőttoktatási Iskola, általános oktatás és szakképzés
felnőttképző programok a vonzásközpontban	nincs	
egyéb munkaerő-piaciszolgáltatások a településen	nincs	
egyéb munkaerő-piaciszolgáltatások a vonzásközpontban	nincs	
Helyi foglalkoztatási programok a településen	van	önkormányzat által helyi foglalkoztatási program
Helyi foglalkoztatási programok a vonzásközpontban	nincs	

Forrás: helyi adatgyűjtés

g) mélyszegénységben élők és romák települési önkormányzati saját fenntartású intézményekben történő foglalkoztatása

A helyi önkormányzat a közfoglalkoztatási programok keretében tudja foglalkoztatni a mélyszegénységben élőket, valamint a roma lakosságot.

Pontos felmérés nem készült arról, hogy az embereknek milyen az anyagi helyzetük, keresetük. Vannak, akik munkahellyel rendelkeznek, de a keresetük, a család jövedelme, a létminimum közelében van. Vannak, akik ugyan munkanélküliek, foglalkoztatást, helyettesítő támogatást kapnak, gyerekek után járó jövedelmet, és olyan mértékű ez által a jövedelmük, mint azoké, akik főállásban dolgoznak. Ha a KSH létminimumot tekintjük meg, nem biztos, hogy a hátrányos helyzete tú településen sok családnak meghaladja létminimum szintet, a jövedelme. A családok, a lakosság, hogy milyen körülmények között él, nem csak a keresettől függ. Szegényen is lehet, tiszta és rendezett a környezete, a lakása. Vannak munkanélküliek, akiknek nincs munkájuk, mégis tiszta, és rendezett lakásban és környezetben élnek, mert a keveset is egész hónapra próbálják jól beosztani.

Az alacsony iskolai végzettségűek egyre nehezebben találnak maguknak állást, mert nyolc általános iskolai végzettséggel nem mindenütt lehet elhelyezkedni. A munkáltatókat pedig kötik a jogszabályok is, hogy milyen munkakörbe, milyen végzettséggel rendelkező személyeket lehet az adott munkakörbe felvenni. Így hiába jelentkezik az adott állásra alacsony iskolai végzettségű, ha az állást a jogszabályok értelmében nem töltheti be. Sőt egyre több a nyolc általánostól magasabb iskolai végzettségűek között a munkanélküliség,

akik nem tudnak elhelyezkedni. Így egy adott munkakörre, ha több megfelelő magasabb iskolai végzettségű van, akkor a munkáltatónak választási lehetősége is adódik.

Ha az egy főre jutó jövedelemnél, a szegénységi küszöb határát 62. 000 Ft – nak tekintjük, akkor a településen nagyon sok a szegény ember, sokan élnek szegénységben. A rezszi költségek pedig a jövedelem nagy részét teszik ki, és a napi megélhetésre nagyon kevés marad az embereknek.

h) hátrányos megkülönböztetés a foglalkoztatás területén

Az önkormányzat minden hátrányos megkülönböztetés nélkül alkalmazza a közfoglalkoztatásban a munkanélküli embereket. A Magyar Köztársaság az alkotmányban deklarálta, hogy az esélyegyenlőséget a társadalom számára fontos értéknek tekinti. Segíti elérni azt a célt, hogy megkülönböztetés nélkül mindenkinek esélye legyen a munkavállalásra, a jó minőségű szolgáltatások elérésére, függetlenül attól, hogy nő vagy férfi, egészséges vagy fogyatékkal élő, milyen a származása vagy az anyagi helyzete. Az egyenlő bánásmód elvének a betartását az önkormányzat is megvalósítja.

A helyi önkormányzat odafigyel arra, hogy senkit ne érjen származása miatt hátrányos megkülönböztetés, semmilyen területen.

3. 3 Pénzbeli és természetbeni szociális ellátások, aktív korúak ellátása, munkanélküliséghez kapcsolódó támogatások

A helyi önkormányzat esélyegyenlőség tekintetében, minden diszkrimináció mentesen, a törvényben előírtak alapján, az Szt. 25. § - a és 47. § - a alapján a szociálisan rászoruló embereknek a pénzbeli és természetbeni ellátást biztosítja:

Pénzbeli ellátás.

- lakásfenntartási támogatást,
- átmeneti segély,
- ápolási díj
- temetési segély
- rendszeres szociális segély,
- foglalkoztatást helyettesítő támogatás

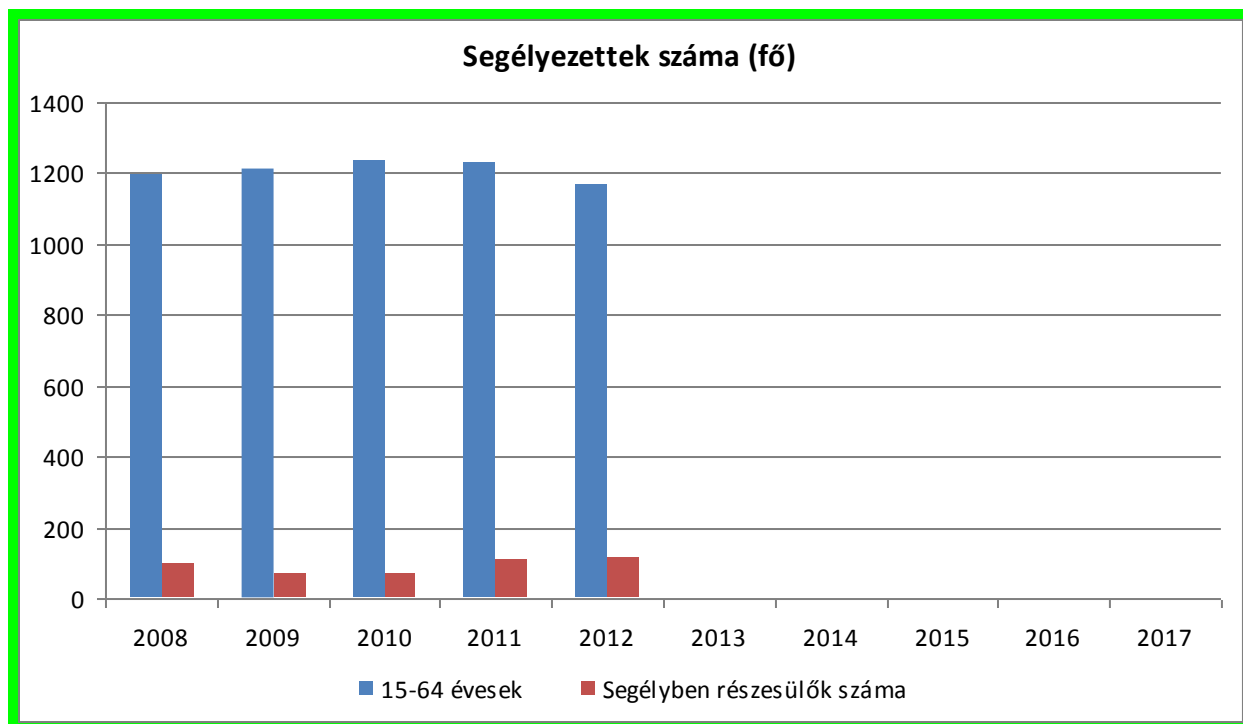
Természetbeni ellátás:

- köztemetés,
- közgyógyellátás,
- egészségügyi ellátásra jogosultság

3. 3. 1. számú táblázat - Álláskeresői segélyben részesülők száma

év	15-64 év közötti lakónépesség száma	segélyben részesülők fő	segélyben részesülők %
2008	1197	94	7, 9%
2009	1213	65	5, 4%
2010	1239	70	5, 6%
2011	1233	107	8, 7%
2012	1167	113	#ZÉRÓOSZTÓ!

Forrás: TeIR, Nemzeti Munkaügyi Hivatal



3. 3. 1. - Álláskeresői segélyben részesülők száma

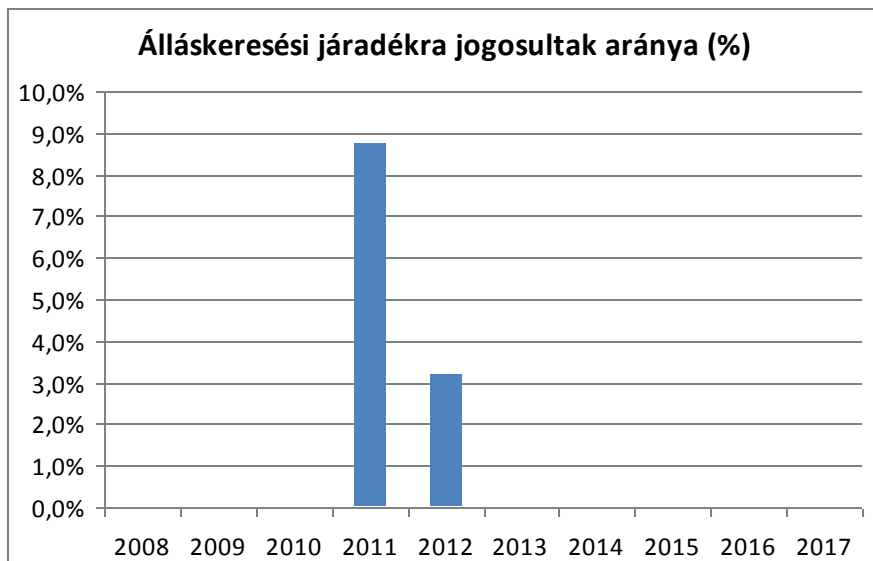
	Nyilvántartott álláskeresők száma	segélyben részesülők fő	segélyben részesülők %
2008. 1. negyedév	153	n. a.	n. a.
2008. 2. negyedév	147	n. a.	n. a.
2008. 3. negyedév	159	n. a.	n. a.
2008. 4. negyedév	153	n. a.	n. a.
2008. átlag	153	n. a.	n. a.
2009. 1. negyedév	170	n. a.	n. a.
2009. 2. negyedév	116	n. a.	n. a.
2009. 3. negyedév	62	n. a.	n. a.
2009. 4. negyedév	97	n. a.	n. a.
2009. átlag	71	n. a.	n. a.
2010. 1. negyedév	180	n. a.	n. a.
2010. 2. negyedév	134	n. a.	n. a.
2010. 3. negyedév	147	n. a.	n. a.
2010. 4. negyedév	137	n. a.	n. a.
2010. átlag	150	n. a.	n. a.
2011. 1. negyedév	192	86	44
2011. 2. negyedév	170	75	45
2011. 3. negyedév	165	75	45
2011. 4. negyedév	183	109	59
2011. átlag	178	86	48
2012. 1. negyedév	184	100	54
2012. 2. negyedév	174	92	52
2012. 3. negyedév	170	84	40
2012. 4. negyedév	190	92	48
2012. átlag	156	113	72

Forrás: TeIR, Nemzeti Munkaügyi Hivatal

3. 3. 2. számú táblázat - Járadékra jogosultak száma

év	nyilvántartott álláskeresők száma	álláskeresési járadékra jogosultak	
	fő	fő	%
2008	149	n. a.	#ÉRTÉK!
2009	146	n. a.	#ÉRTÉK!
2010	161	n. a.	#ÉRTÉK!
2011	183	16	8,7%
2012	190	6	3,2%

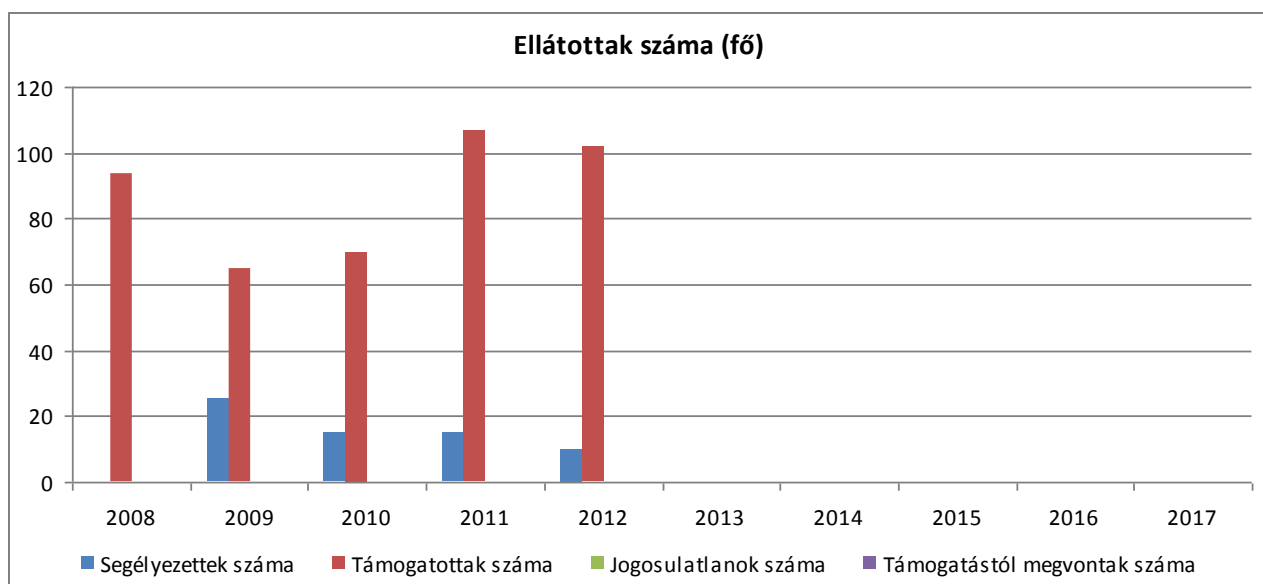
Forrás: TeIR, Nemzeti Munkaügyi Hivatal



3. 3. 3. számú táblázat- Rendszeres szociális segélyben és foglalkoztatást helyettesítő támogatásban részesítettek száma

év	rendszeres szociális segélyben részesülők		Foglalkoztatást helyettesítő támogatás (álláskeresési támogatás)		Azoknak a száma, akik 30 nap munkaviszonyt nem tudtak igazolni és az FHT jogosultságtól elesett	Azoknak a száma, akiktől helyi önkormányzati rendelet alapján megvonták a támogatást
	fő	15-64 évesek %-ában	fő	munkanélküliek %-ában		
2008			94	63	0	0
2009	25	2	65	44	0	0
2010	15	1	70	43	0	0
2011	15	1	107	58	0	0
2012	10	1	102	58	0	0

Forrás: TeIR, Nemzeti Munkaügyi Hivatal



Az aktív korúak ellátásában, a rendszeres szociális segélyezetteknek jellemző az, hogy több alkalommal nyújtott segítséget az önkormányzat a nyugdíj előtti álláskeresési támogatáshoz jogosító feltételek megszerzéséhez. Az önkormányzat a szociális illetve álláskeresési támogatásban részesülőknek szükséges feltételek megteremtésében kimagasló a megszervezés: például a 30 napos kötelező munkavégzés biztosítása, a közfoglalkoztatásban néhány nyugdíj illetve nyugdíjjellegű juttatáshoz szükséges munkanapok megszerzése.

3. 4 Lakhatás, lakáshoz jutás, lakhatási szegregáció

A településen az önkormányzat tudomása szerint az emberek, a családok, saját tulajdonú ingatlanokban, lakásokban élnek.

Alapszolgáltatáshoz és infrastruktúrához való hozzáférés lehetősége biztosított a településen:

- ivóvíz,
- szennyvíz hálózat,
- szemétszállítás,

- villanyáram,
- gázszolgáltatás

A lakásfenntartási támogatás a szociálisan rászoruló háztartások részére a háztartás tagjai által lakott lakás, vagy nem lakás céljára szolgáló helyiség fenntartásával kapcsolatos rendszeres kiadásainak viseléséhez nyújtott hozzájárulás.

A településen nincsen hajléktalan. A mélyszegénységben és romák között jellemző, hogy több család, illetve több generáció, nemzedék él együtt. A hajléktalanság nem jellemző ebben a társadalmi csoportban helyi szinten. A lakásfenntartási támogatás a szociálisan rászorulóknak részére biztosított.

A szegregáció spontán jellegű. Valamikor abban az utcában, ahol a roma lakosság él, nem voltak, csak az utca végén roma lakosok. Az ott élők házaikat, akik igényesebb környezetre vágytak, és onnan elköltöztek, azokat házaikat megvették, a saját életstílusukból adódóan, egymás között szeretnek élni. A házaikat, amelyeket megvettek, azokat már nem újították fel, a kor igényeinek megfelelően nem alakították át, vagy szépítették a környezetet, hanem csak benne élnek. Hernádkakban a telepszerű környezet kialakulása fokozatos volt. Fokozatosan szorították ki az „őslakókat”, így lejjebb csökkent az anyagi értéke a lakásoknak, további roma származásbeli lakosok települtek be. Valamint így spontán alakulva terjed a település belső területe felé a telepszerű környezet. Nem a település lakossága szegregálta el a roma lakosságot, mesterségesen, hanem ők alakították ki a maguk számára spontán módon. A roma lakosság egymás környezetében jól érzi magát. Az önkormányzat azzal segítette őket, hogy a település utcáját pályázat útján leaszfaltozta, járda került kiépítésre.

a) bérlakás-állomány

A településen nincsen önkormányzati bérlakás állomány.

b) szociális lakhatás

A szociális lakhatás szempontjából, az önkormányzat nem rendelkezik szociális lakhatást biztosító lakás állománnyal.

c) egyéb lakáscélra használt nem lakáscélú ingatlanok

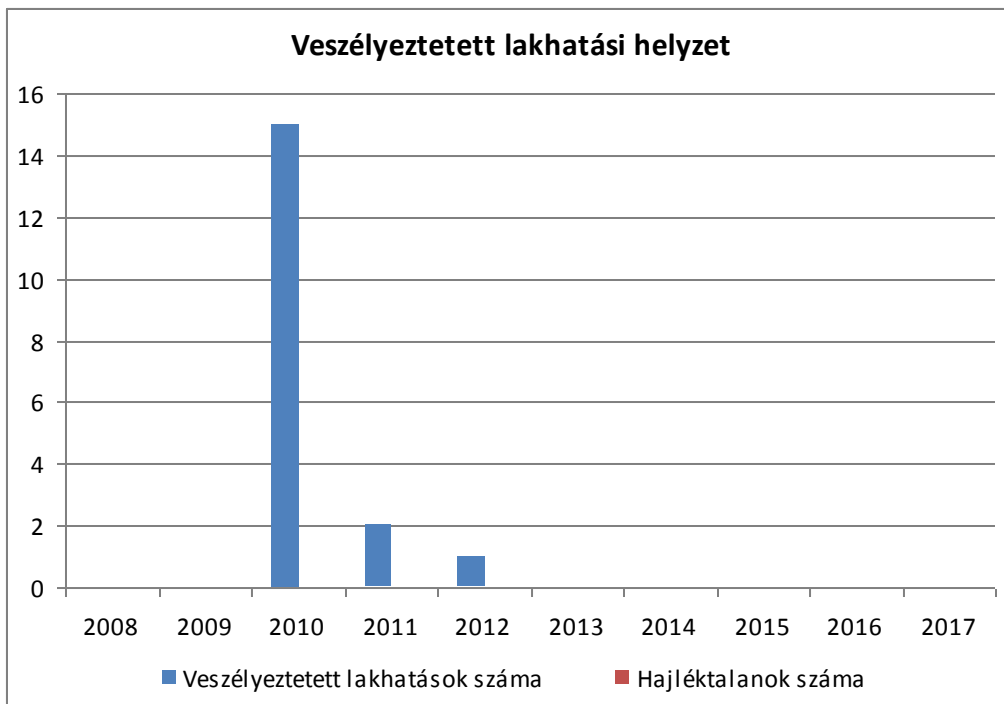
Egyéb lakáscélra használt nem lakáscélú ingatlanok

Veszélyeztetett lakhatási helyzettel kapcsolatosan 2010 – g visszamenően van helyi adat gyűjtés. 2010 – ben az árvíz miatt került a 15 lakás veszélybe Belegrádban, amit előtört a víz. Ez nem a spontán kialakult szegregátumban történt. Az önkormányzatnak nem kellett a benne élőket elszállásolni még ideiglenesen sem, mert a családoknak rokonok segítettek, és adtak nekik szállást, amíg a helyreállítás, fertőtlenítés zajlott. Az önkormányzat a segítséget a különböző segélyszervezetek támogatása által segített megoldani. Hajléktalanná senki nem vált. 2011 – ben két lakás került veszélyeztetett helyzetbe. Mind a kettő tűzeset miatt vált veszélyessé. Az egyik roma lakosnak a háza volt, a másik nem. Mind a két családnál a családsegítés és az önkormányzat is segített. Az önkormányzat rendkívüli segítséget is adott a családoknak. Valamint a családsegítéssel összefogva megkeresett különböző segélyszervezeteket, akik sokat segítettek. Az egyik család felújította a házát, és újra benne laktak. A lakhatásnál itt is a rokonok segítettek, amíg a lakás elfogadhatóvá vált. A másik esetben a családnak volt a közeli megyeszékhelyen háza, és mivel a munkahely az iskola is odaköti a családot, ezért beköltöztek Miskolcra. Hajléktalanságról nem tudunk a településen. A 2012. évben egy ház vált veszélyessé, azért mert a kéménye tönkrement, az egyedülálló asszonyon az önkormányzat segített, hogy a kéményét rendbe tegye. Ez az eset is Hernádkak Belegrád néven ismert területen történt, nem a roma lakosság környezetében. Veszélyeztetett helyzetben az önkormányzat, ha szükséges a családsegítés is, megpróbálja a leggyorsabb megoldást megtalálni. Hajléktalan nincs a településen.

3. 4. 2. számú táblázat - Veszélyeztetett lakhatási helyzetek, hajléktalanság

év	Feltárt veszélyeztetett lakhatási helyzetek száma	Hajléktalanok száma
2008	0	0
2009	0	0
2010	15	0
2011	2	0
2012	1	0

Forrás: önkormányzati adatok

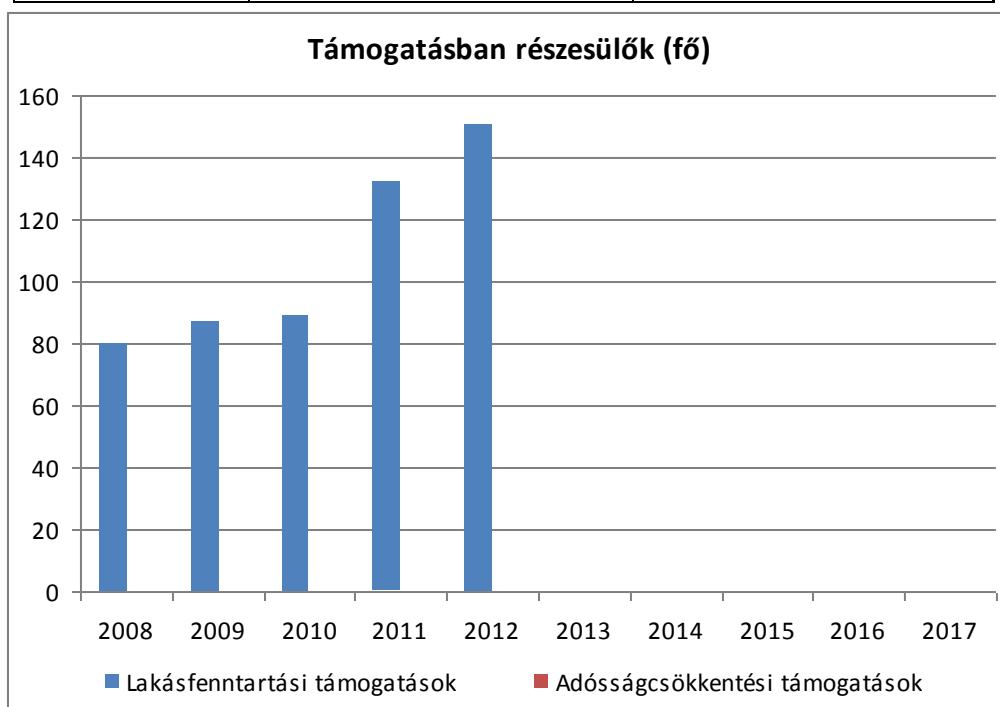


e) lakhatást segítő támogatások

Lakhatást segítő támogatás, a törvény előírt módon a lakás fenntartási támogatás

3. 4. 3. számú táblázat - Támogatásban részesülők

év	lakásfenntartási támogatásban részesítettek száma	adósságcsökkentési támogatásban részesülők száma
2008	80	0
2009	87	0
2010	89	0
2011	132	0
2012	151	0



f) eladósodottság

Az eladósodottság komoly problémát jelent nem csak a mélyszegénységben élők és a roma lakosság között, hanem a hátrányos helyzetű, munkáját elveszítő emberek között.

Az eladósodás szinte általános jelenséggé vált, és nem csak az alacsony jövedelműeket, munkájukat, elvesztőket, vagy több gyermeket, nevelő családokat érinti. Az eladósodás veszélye fenyegeti azokat is, akiknek habár van munkahelyük, mégis a lakás fenntartási költségekkel, a munkahelyre való eljutás kifizetésével, a hitel állománnyal, olyan helyzetbe kerülnek, hogy a közüzemi költségeket már egyre nehezebben tudják kifizetni. Ha a közüzemi költségeket, a bérletet kifizetik, az élmezőnyre már alig jut pénz. Így ez a réteg is könnyen elveszítheti a lakását. Könnyen hajléktalanná válhat, vagy kikapcsolják a közszolgáltatást.

g) lakhatás egyéb jellemzői: külterületeken és nem lakóövezetben elhelyezkedő lakások, minőségi közszolgáltatásokhoz, közműszolgáltatásokhoz, közösségi közlekedéshez való hozzáférés bemutatása

A külterületen levő lakások a minőségi közműszolgáltatáshoz, közösségi közlekedéshez való hozzáférése megoldott. Árammal ellátott, vezetékes gázzal ellátott vezetékes ivóvízzel ellátott területen vannak, a 37-es főút mentén, ahol kiépített buszmegálló van Hernádkak belegrádi részéhez hasonló a helyzetük. Buszközlekedési megoldottságuk sokkal jobb, mint a település Belegrád néven ismert belterületé.

3. 5 Telepek, szegregátumok helyzete

a) a telep/szegregátum mint lakókörnyezet jellemzői (kiterjedtsége, területi elhelyezkedése, megközelíthetősége, lakásállományának állapota, közműellátottsága, közszolgáltatásokhoz való hozzáférés lehetőségei, egyéb környezet-egészségügyi jellemzői stb.)

A településen található spontán kialakult szegregátum. A roma lakosság, általában ezen a telepszerű környezetben él.

A szegregált telepszerű környezetben alacsony komfortfokozatú lakások vannak. Területi elhelyezkedése szerint, Hernádkakot és Hernádnémetit összekötő útszakaszon található. Nem a főút. Az itt található lakások régen szépen kialakított lakások voltak, a 30 – 40 évvel ezelőtti komfortnak és igényeknek megfelelően. Általában téglából vagy blokkból épített családi házak, amelyek alappal el vannak látva. Az egykor ott lakók, ezekből, a lakásokból elköltöztek. Azóta a lakásokat nem újították fel, a komfortfokozatukat a benne élő lakók, a mai igényekhez nem alakították át. Ezek a lakások a közszolgáltatásokhoz bekapcsolhatóak lennének. Hisz ahogyan a település többi részén azok biztosítva vannak, ezen a területen is ki van alakítva.

A lakásoknál azonban általában a villanyszolgáltatás üzemmel. A gázszolgáltatás nincsen minden házba bevezetve, általában szilárd tüzeléssel fűtenek. A víz is nagyon kevés házba van bevezetve, a közkútról oldják meg. Fürdőszoba és WC kevés házban található. Az Önkormányzat pályázat útján sikeresen felújította a szegregátumhoz tartozó utat, aszfaltos úttal, járdával, csatornahálózattal.

3. 5. 1. számú táblázat - Telepek, szegregátumok helyzete

Telepek, szegregátumok száma a településen:	1	
Telepi lakások száma a településen:	2008	nincs adat
	2009	nincs adat
	2010	nincs adat
	2011	nincs adat
	2012	nincs adat
	2013	
	2014	
	2015	
	2016	
	2017	
A telep/ek, szegregátum/ok elhelyezkedése a település területéhez viszonyítva:	Hernádkak és Hernádnémeti közötti településrész, utca, amely Hernádkak belseje felé terjed	
A telep/ek megközelíthetősége:	Jól megközelíthető	
A telepek közelében lévő egészségtelen üzemek, létesítmények (kérjük, sorolja fel, van-e a közelben - és ha igen milyen távolságra - szeméttelep, feldolgozó üzem stb.):	nincs	

Forrás: helyi adatgyűjtés

A lakásállomány táblázat alapján való teljes felmérése nem teljes. Hiányosságok vannak, amit érdemes lenne felmérni. Teljesen pontos adatot az önkormányzat nem tud kimutatni.

b) a telepen/szegregátumokban élők száma, társadalmi problémák szempontjából főbb jellemzői (pl. életkori megoszlás, foglalkoztatottsági helyzet, segélyezettek, hátrányos, halmozottan hátrányos helyzetű gyermekek aránya, stb.)

A szegregátumban élőket nem csak az alacsony jövedelmi szint, hanem az alacsony iskolázottság is jellemzi. A foglalkoztatásban való részvételüket, ezért legnagyobb részben az önkormányzat biztosítja, a közfoglalkoztatási munkaprogramok keretében. Hátrányos helyzetű gyermekek a település teljes területén találhatóak. Az alacsony iskolai végzettség miatt, ezen a területen a legnagyobb a települést tekintve a halmozottan hátrányos gyermekek száma.

c) szegregációval veszélyeztetett területek, a lakosság területi átrendeződésének folyamatai

A településen a szegregátum spontán módon alakult ki. A roma lakosság önmagának alakította ki, nem mesterséges módon jött létre. Ezen a területen az „őslakosok” fokozatosan eladták lakásaikat és vagy a község más részén, telepedtek le, vagy elköltöztek a településről. A lakóházakat folyamatosan a roma lakosság vásárolta meg. A rokonaik és ismerőseik között telepedtek le. A település az évtizedek folyamán önmagától rendeződik át. Ezen a területen az átrendeződést maga a lakosság alakítja úgy, hogy azokat a házakat, amelyekből a lakók elköltöznek, a roma lakosság vásárolja meg. Az ingatlanok ebben a környezetben leértékelődnek, és könnyebb megvásárolniuk, mint a település egyéb részein, ahol magasabbak az árak. Egy – egy házban csak ezen a területen jellemző az, hogy nem egy család vagy esetleg két generáció él együtt, hanem több generáció vagy több rokon család él együtt egy házban. Minden család külön szobában. A betelepülő roma lakosság fokozatosan kiszorította az „őslakosságot”, az ingatlanok ára így lejjebb csökkent, további roma családok települtek be erre a területre. A lakosság ezen a területen leginkább alacsony iskolai végzettségű, a legtöbb halmozottan hátrányos gyermekek ezen a helyen él. Az aktív felnőtt lakoságnak nincsen munkája. A legtöbben foglalkoztatást helyettesítő támogatásból élnek, munkanélküliek. A munkalehetőség csak az önkormányzat által szervezett közmunka vagy közcélú munka által biztosított. A nők nagy része inaktív. Gyes – ben vagy anyasági támogatásban részesül.

A roma lakosságról az önkormányzat még nem készített pontos adatfelmérést. Általános ismereteink vannak ezzel a területtel kapcsolatban, de pontos felmérésre lenne szükség.

3. 6 Egészségügyi és szociális szolgáltatásokhoz való hozzáférés

1997. évi CLIV. törvény alapján, a települési önkormányzat az egészségügyi alapellátás körében biztosítja:

- a) a háziorvosi ellátást felnőtteknek és gyerekeknek,
- b) a fogorvosi ellátást Hernádnémetiben
- c) az alapellátáshoz kapcsolódó ügyeleti ellátást a környező településekkel társulásban,
- d) a védőnői ellátást, egy fő főállású védőnővel
- e) az iskola-egészségügyi ellátásról.

A települési önkormányzat a környezet- és település-egészségügyi feladatok körében gondoskodik

- a) a köztisztasági és településtisztasági feladatok ellátásáról,
- b) biztosítja a rovarok és rágcsálók irtását,
- c) folyamatosan figyelemmel kíséri a település környezet-egészségügyi helyzetének alakulását és ennek esetleges romlása esetén – lehetőségeihez képest – saját hatáskörben intézkedik, vagy a hatáskörrel rendelkező és illetékes hatóságnál kezdeményezi a szükséges intézkedések meghozatalát,
- d) együttműködik a lakosságra, közösségekre, családi, munkahelyi, iskolai színterekre irányuló egészségfejlesztési tevékenységekben, valamint támogatja, és aktívan kezdeményezi ezeket.

Szociális alapszolgáltatások biztosítása:

- falugondnoki és tanyagondnoki szolgáltatás,
- szociális étkeztetés,
- házi segítségnyújtás,
- családsegítés,
- jelzőrendszeres házi segítségnyújtás,

Szakellátáshoz a megyeszékhelyen lehet hozzájutni

A település egészségügyi intézménye pályázat útján lett felújítva, kibővítvé, akadálymentesítve.

3. 6. 1. számú táblázat – Orvosi ellátás

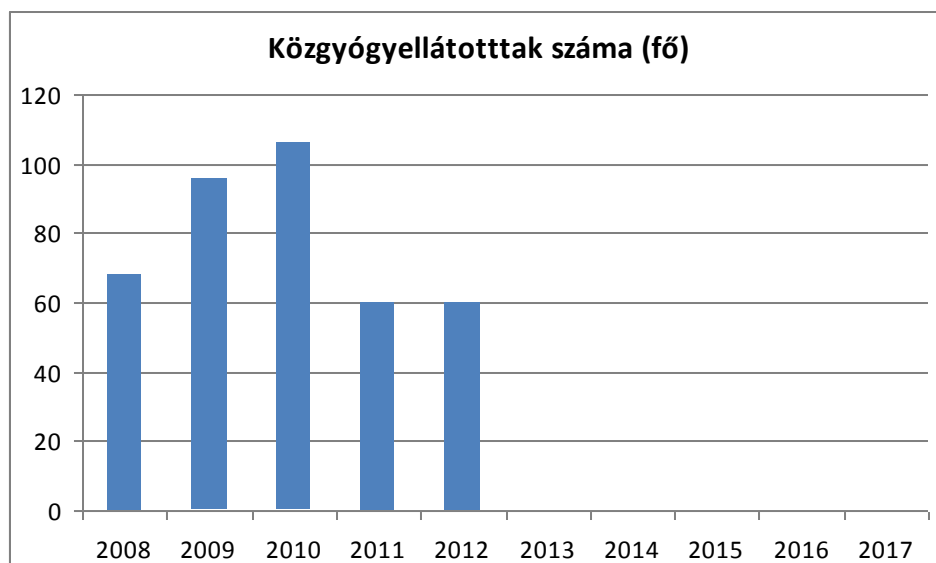
év	Felnőttek és gyermekek részére tervezett háziorvosi szolgálatok száma	Csak felnőttek részére szervezett háziorvosi szolgáltatások száma	házi gyermekorvosok által ellátott szolgálatok száma
2008	1	0	0
2009	1	0	0
2010	1	0	0
2011	1	0	0
2012	1	0	0

Forrás: TeIR, KSH Tstar

3. 6. 2. számú táblázat - Közgyógyellátási igazolvánnyal rendelkezők száma

év	közgyógyellátási igazolvánnyal rendelkezők száma
2008	68
2009	96
2010	106
2011	60
2012	48

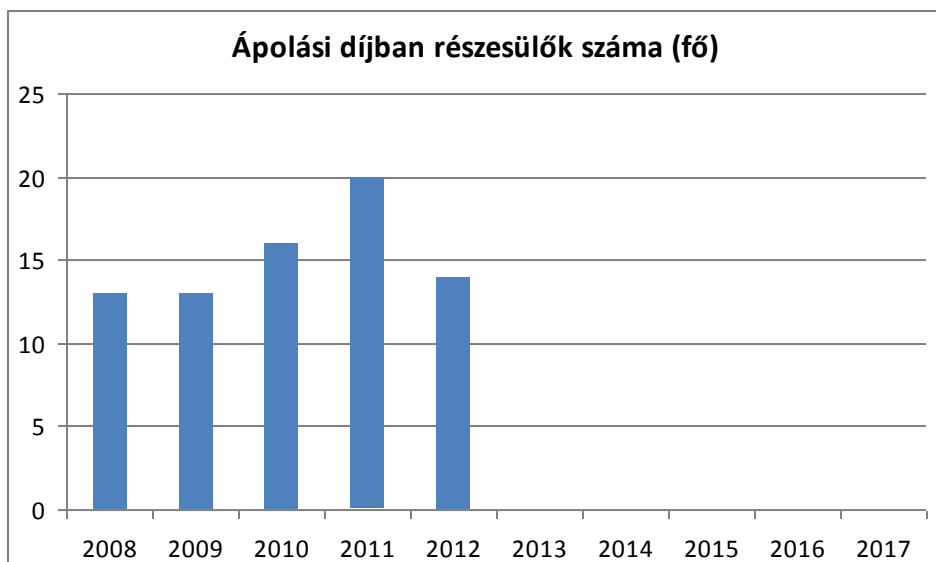
Forrás: TeIR, KSH Tstar



3. 6. 3. számú táblázat - Ápolási díjban részesítettek száma

év	ápolási díjban részesítettek száma
2008	13
2009	13
2010	16
2011	20
2012	14

Forrás: TeIR, KSH Tstar



a) az egészségügyi alapszolgáltatásokhoz, szakellátáshoz való hozzáférés

Hernádkak község Önkormányzata területén biztosított a település minden polgára számára a házi orvosi szolgálat, amely felnőttek és gyermekek részére van egyaránt megszervezve. Ügyeleti időben is elérhető orvosi ellátás, a környező településekkel összefogva, Gesztelyben elérhető. Várandós anyákról, valamint gyermekekről való gondoskodást segíti elő, a főállású védőnői szolgálat. A különböző szakellátási, kórházi ellátási formák, a megyeszékhelyen, Miskolcon biztosítottak. Fogorvosi ellátás Hernádnémetiben található.

b) prevenció és szűrőprogramokhoz (pl. népegészségügyi, koragyermekkor kötelező szűrésekhez) való hozzáférés

A prevenció és szűrőprogramokat fontosnak tartja a település Önkormányzata, külön támogatást biztosít a házi orvosnak a prevenció feladatok ellátására. A népegészségügyi, valamint koragyermekkor szűrésekhez való hozzáférést, a közeli megyeszékhely biztosítja.

c) fejlesztő és rehabilitációs ellátáshoz való hozzáférés

Fejlesztő és rehabilitációs ellátáshoz való hozzáférés a közeli megyeszékhelyen, Miskolcon biztosított.

d) közétkeztetésben az egészséges táplálkozás szempontjainak megjelenése

A közétkeztetéshez való hozzáférést az Önkormányzat biztosítja, de helyben nincsen főzőkonyha, Hernádnémeti településen működő Vállalkozástól vásárolja a meleg ételt.

e) sportprogramokhoz való hozzáférés

Hernádkak községben az iskolához kapcsolódóan a tornateremben és a sport udvaron folyik a sportélet, foci, karate. Nem csak az iskolások körében népszerű a futball, hanem a lakosság, és a civil szervezetek is igénybe veszik ezt a területet.

f) személyes gondoskodást nyújtó szociális szolgáltatásokhoz való hozzáférés

Életminőségünk fejlesztésének alapja az egészség megőrzése, ezért az Önkormányzat lehetőségeihez mérten minden ezt, célzó kezdeményezést támogat.

A települést a Hernád folyó választja ketté. Belegrád néven ismert település rész lakói Hernádkakot a négysávos úttá átalakított, 37 – es főúton tudják megközelíteni. Mivel ezen az útvonalon gyalogos

közlekedési és kerékpársáv nem épült ki, ezért a lakosság csak autóbusszal vagy személygépjárművel tudja a két településrész közötti kapcsolatot tartani. Mivel a belegrádi részhez nem minden autóbusz megy be, és autóval sem rendelkezik minden lakos, ezért a tanyagondnoki szolgáltatás segíti a lakosságot az esélyegyenlőség megteremtésében. Gyermekes óvodába és iskolába szállítása. Autóbuszjáratok elérése. Egyéb, egészségügyi szolgáltatásokhoz való hozzájutás. Ha nem lenne tanyagondnoki szolgáltatás a településen, akkor a Belegrádban élő lakosságot negatív diszkrimináció érné. A települési Önkormányzat biztosítja a szociális étkeztetést is. Biztosított az idősek otthoni megsegítésére a házi segítségnyújtás. Az önkormányzat a jelzőrendszeres segítségnyújtás által az idősek biztonság érzetének növelését próbálja elősegíteni. A családsegítés pedig elősegíti az előző szolgáltatások hozzájutásához való információszolgáltatást.

g) hátrányos megkülönböztetés, az egyenlő bánásmód követelményének megsértése a szolgáltatások nyújtásakor

A szolgáltatások nyújtásánál az egyenlő bánásmód elve érvényesül.

h) pozitív diszkrimináció (hátránykompenzáló juttatások, szolgáltatások) a szociális és az egészségügyi ellátórendszer keretein belül

Pozitív diszkriminációra kerül sor Belegrád településrész bizonyos szintű pozitív diszkriminációt élvez a szociális alapellátási forma által, hisz a tanyagondnoki gépkocsi a szolgáltatásokhoz való közvetlenebb hozzáférést biztosítja, a tanyagondnok kiváltja a gyógyszert, beszerzi a szükséges terményt, a rendelő előtt tesz az orvosi ellátásra szorulókat, más megközelítésből ugyanakkor ezek a szolgáltatások túlsúlyban az időseket érintik, az önkormányzat ezáltal elősegíti a belegrádi időskorúak esélyegyenlőségét

3. 7 Közösségi viszonyok, helyi közelet bemutatása

a) közösségi élet színterei, fórumai

A közösségi élet szervező tevékenységébe kapcsolódnak bele a helyi civil szervezetek. A Hernádkakért Egyesület, a Polgárőr Egyesület. Ezek működésének eredménye: a majális, az augusztus 20 – án a sport – és főzőverseny, a szüreti felvonulás. Fiatalok önszerveződésben közösség építés elősegítése érdekében szerveznek adventi koncertet a település lakossága részére, amelyen ők maguk énekelnek és zenélnek, ezáltal ők is jobban megismerik egymást, és elősegítik a község közösség építését.

b) közösségi együttélés jellemzői (pl. etnikai konfliktusok és kezelésük)

A település lakosságának vágya, hogy minden községi lakos egyenlő joggal és egyenlő kötelezettségekkel is rendelkezzen mind a településen, mind az ország területén. A településen nincs tudomásunk etnikai konfliktusokról. A roma lakosságot a település lakói is, az intézmények, az önkormányzat, a különböző szolgáltatások egyenlő bánásmódban részesítik és segítik.

c) helyi közösségi szolidaritás megnyilvánulásai (adományozás, önkéntes munka stb.)

A helyi közösségi szolidaritásnál megnyilvánul abban, hogy az Önkormányzat a Magyar Ökumenikus Segélyszervezettel kapcsolatban áll, és minden évben többször is a településen élőkhez adományok jutnak el, a családok megsegítésére.

3. 8 A roma nemzetiségi önkormányzat célcsoportokkal kapcsolatos esélyegyenlőségi tevékenysége, partnersége a települési önkormányzattal

2010 –ben újra megalakult a Cigány Kisebbségi önkormányzat, ezt megelőzően már 12 éve működik a Kisebbségi önkormányzat. A Kisebbségi önkormányzat elnöke 1990. évi LXV. Törvény előírásainak megfelelően részt vesz az Önkormányzati képviselő –testületi üléseken és képviseli a kisebbség érdekeit. 2013 – ban a Kisebbségi Önkormányzat önmagát feloszlatta.

3. 9 Következtetések: problémák beazonosítása, fejlesztési lehetőségek meghatározása.

A mélyszegénységben élők és a romák helyzete, esélyegyenlősége vizsgálata során, településünkön	
beazonosított problémák	fejlesztési lehetőségek
Munkahely hiánya	Foglalkoztatás és közmunkaprogram bővítése
Helyi egészségügyi szűrések hiánya	Egészségügyi szűrések megszervezése
Helyi képzések hiánya	Felnőttoktatás megszervezése
Saját anyagi forrásból való megélhetés hiányossága (eladósodottság, lakásfenntartási támogatásban részeseülők egyre magasabb száma)	Önfenntartás elősegítése

4. A gyermekek helyzete, esélyegyenlősége, gyermekszegénység

A település népességszerkezete, a demográfiai mutatókat figyelembe véve, fiatalos szerkezetű. Sokkal több a 14 év alatti gyermek a településen, mint a 65 év feletti korosztály. Habár 2008 – 2011. év között az látszik, hogy a 0 – 14 év közötti korosztály létszáma csökken, de mégis fiatalos a település. A 2011. évben a 0 – 18 év közötti korosztály létszáma: 492 fő. A település állandó lakónépességének a 28 % -a.

A gyermekjóléti szolgálat foglalkozik a gyermekekkel. A gyermekek védelme érdekében, a gyermekek családban történő nevelése elősegítésére, veszélyeztetettségének megelőzésére vagy megszüntetésére. A településen a családok a törvény által előírt a különböző pénzügyi és természetbeni ellátásokhoz hozzá juthatnak

Pénzügyi és természetbeni ellátások:

- a rendszeres gyermekvédelmi kedvezmény,
- a rendkívüli gyermekvédelmi támogatás,
- a kiegészítő gyermekvédelmi támogatás.

A személyes gondoskodás keretébe tartozó gyermekjóléti alapellátások:

- a gyermekjóléti szolgáltatás,

A személyes gondoskodás keretébe tartozó gyermekvédelmi szakellátások:

- az otthont nyújtó ellátás,
- az utógondozói ellátás,
- a területi gyermekvédelmi szakszolgáltatás,

helyben nincsenek.

Hátrányos és halmozottan hátrányos helyzet: a törvény alapján kerül megállapításra, valamint lejelentésre.

Óvodáztatási támogatás: a törvény alapján van biztosítva.

4. 1. A gyermekek helyzetének általános jellemzői (pl. gyermekek száma, aránya, életkori megoszlása, demográfiai trendek stb.)

a) veszélyeztetett és védelembe vett, hátrányos helyzetű, illetve halmozottan hátrányos helyzetű gyermekek, valamint fogyatékkal élő gyermekek száma és aránya, egészségügyi, szociális, lakhatási helyzete

A gyermekek száma 0- 18 év közöttiek a településen a 2011. évben 492 fő. A település így fiatalos népességszerkezetű, hisz a lakosság 28 % - át teszi ki.

A gyermekek részére az önkormányzat biztosítja:

- házi orvosi szolgáltatás,
- védőnői szolgálat,
- gyermekvédelmi szolgálat

Gyermekekkel kapcsolatosan a veszélyeztetettség megelőzése érdekében a helyi jelzőrendszer jól működik:

- gyermekjóléti szolgálat,
- családsegítés,
- polgármester,
- jegyző,
- iskola,
- óvoda,
- védőnő,
- házi orvos,

Gyermekek érdekében, ha szükséges, akkor kapcsolattartás történik:

- pártfogó felügyelő,
- járási gyámhatóság,
- rendőrség,

Tájékoztatás történik a családok felé:

1. A különböző ellátások igénybevételéről.
2. A halmozottan hátrányos helyzetről.
3. Gyermekvédelmi kedvezményről.

Gyermekekkel kapcsolatos rendelkezések során, a védelembe vétel elrendelése esetén, illetőleg a rendszeres gyermekvédelmi kedvezményre való jogosultság, továbbá a hátrányos és halmozottan hátrányos helyzet megállapításáról szóló határozat meghozatalával egyidejűleg tájékoztatni kell a szülőt azokról a kedvezményekről, juttatásokról, pályázati lehetőségekről, amelyek a gyermeket megilletik. Tájékoztatni kell továbbá a szülőt arról is, hogy a rendszeres gyermekvédelmi kedvezményre jogosult gyermek mikor minősül halmozottan hátrányos helyzetűnek.

Igazolatlan hiányzások esetén:

10 óra igazolatlan hiányzásnál, alapellátásba vétel történik valamint tájékoztatás a további hiányzások következményéről.

50 óra igazolatlan hiányzásnál. 16 év alatt kötelező védelembe vétel. Tájékoztatás az iskoláztatási támogatás szüneteltetésének megszüntetése feltételeiről.

Akadálymentesítés:

A középületek akadálymentesítése megtörtént. A településen, a veszélyeztetett gyermekek száma csökkent. Védelembe vétel a 2010- 2011. évben legfőképpen az iskolai igazolatlan hiányzások miatt történt meg.

A veszélyeztetett gyermekek általában az alacsony jövedelmű, szegény rétegből kerülnek ki.

4. 1. 1. számú táblázat - Védelembe vett és veszélyeztetett kiskorú gyermekek száma

év	védelembe vett 18 év alattiak száma	Megszűntetett esetek száma a 18 év alatti védelembe vettek közül	veszélyeztetett kiskorú gyermekek száma
2008	20	0	110
2009	28	0	99
2010	33	2	45
2011	38	10	35
2012	23	16	47

Forrás: TeIR, KSH Tstar

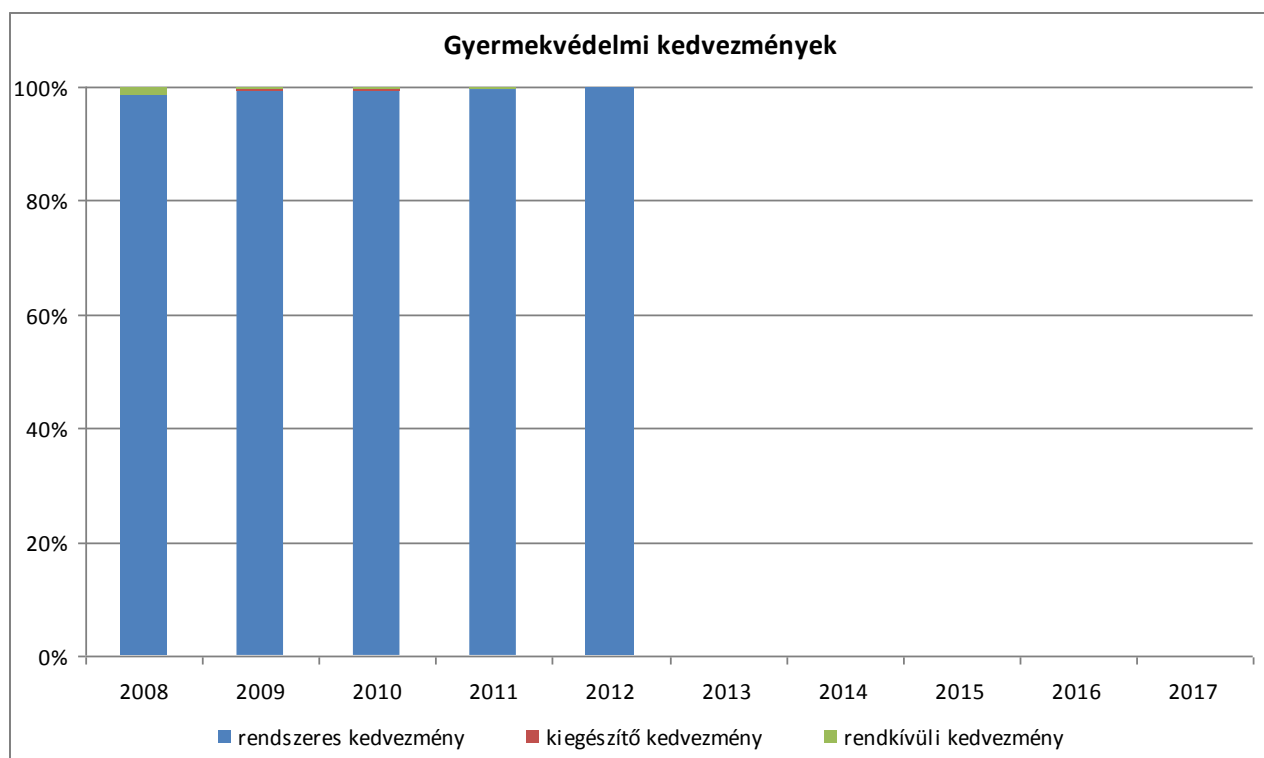
b) rendszeres gyermekvédelmi kedvezményben részesítettek száma

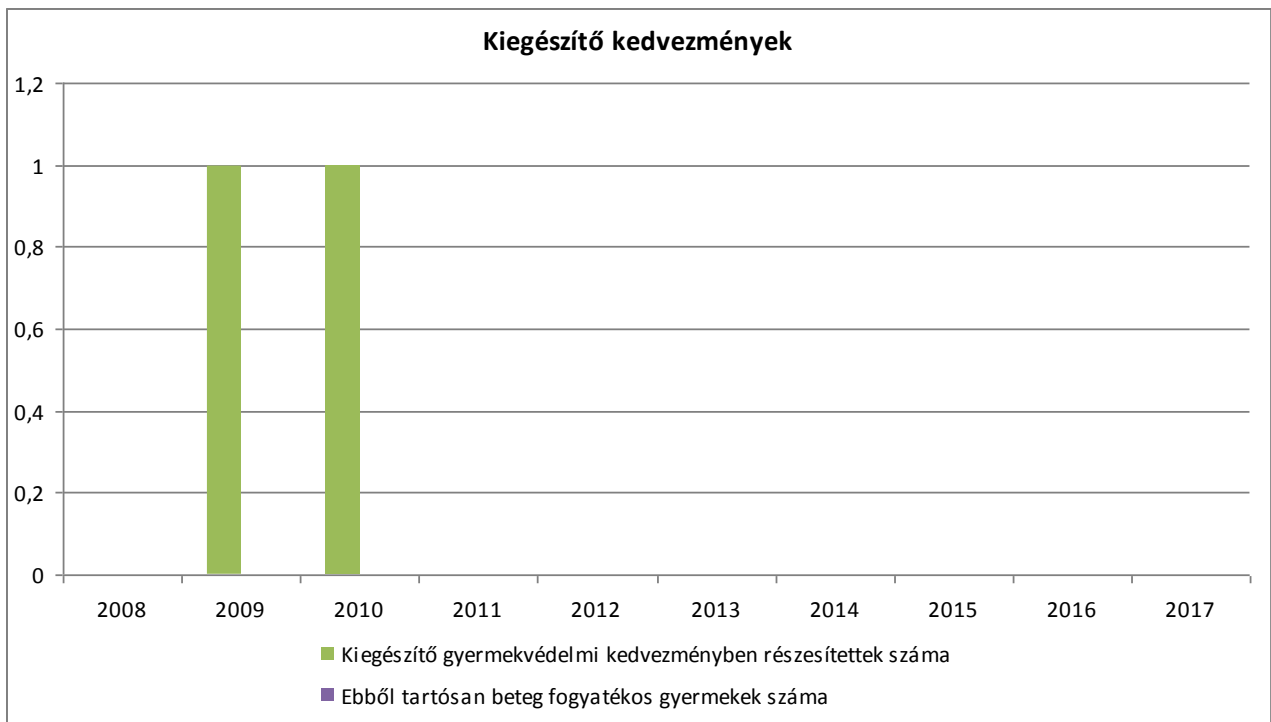
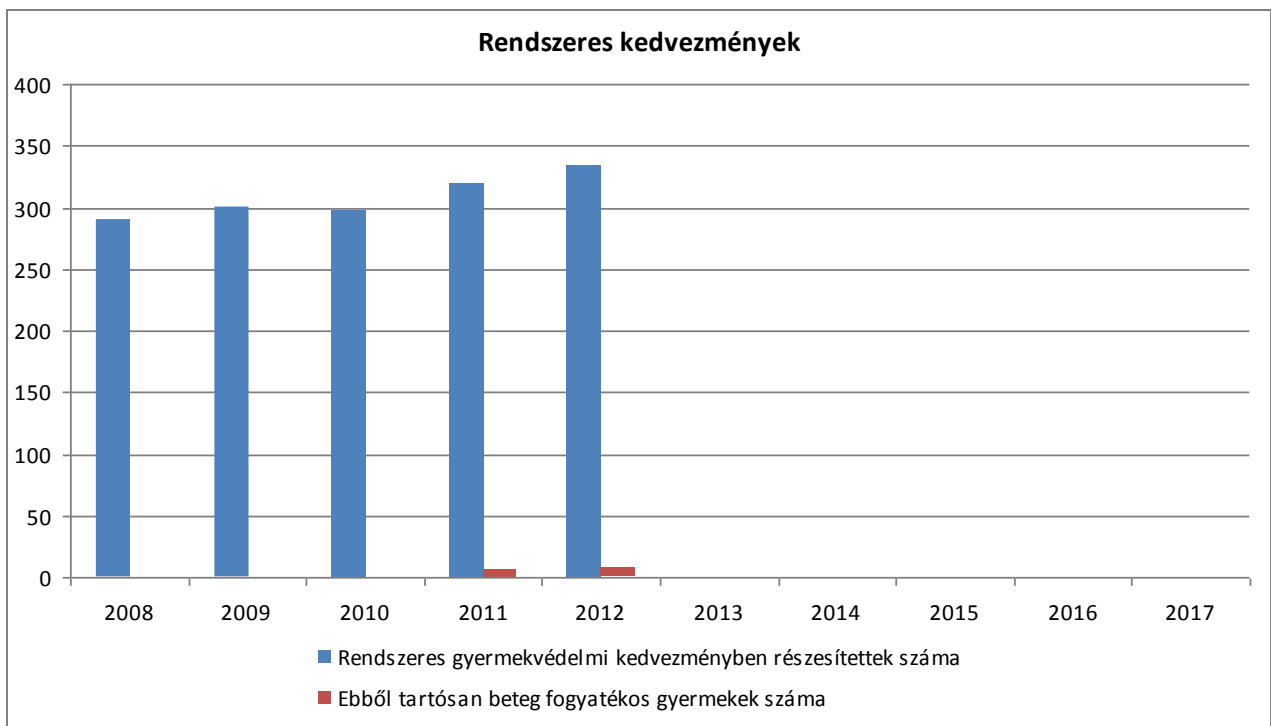
A rendszeres gyermekvédelmi kedvezményben részesítettek száma 2008. óta fokozatosan nő. A település egész területéről a törvény alapján, megkülönböztetés nélkül, egyenlő esélyeket biztosítva, aki kéri, ha a törvény alapján részesülhet ebben a juttatásban, az önkormányzat biztosítja azt. A rendszeres gyermekvédelmi kedvezményhez kapcsolódóan, a halmozottan hátrányos helyzetű gyermekekről az önkormányzat nyilvántartást vezet, a törvénynek megfelelően, arról adatot szolgáltat. A hátrányos helyzethez és a halmozottan hátrányos helyzethez kapcsolódó kedvezményekről tájékoztatást kap a szülő.

4. 1. 2. számú táblázat - Rendszeres gyermekvédelmi kedvezményben részesítettek száma

év	Rendszeres gyermekvédelmi kedvezményben részesítettek száma	Ebből tartósan beteg fogyatékos gyermekek száma	Kiegészítő gyermekvédelmi kedvezményben részesítettek száma	Ebből tartósan beteg fogyatékos gyermekek száma	Rendkívüli gyermekvédelmi kedvezményben részesítettek száma
2008	291	n. a.	0	0	4
2009	300	n. a.	1	0	1
2010	298	n. a.	1	0	1
2011	320	6	0	0	1
2012	334	8	0	0	0

Forrás: TeIR, KSH Tstar, Önkormányzati adatok





c) gyermek jogán járó helyi juttatásokban részesülők száma, aránya

Külön helyi juttatás nincs.

d) kedvezményes iskolai étkeztetésben részesülők száma, aránya

A településen az ingyenes vagy kedvezményes támogatásokhoz, hozzájutnak a településen. Az önkormányzat mindenki számára esélyt ad, a támogatások, szolgáltatások igénybevételéhez. A rászoruló családok, a településen ismerik a szolgáltatáshoz való hozzájutás feltételeit. A gyermekjóléti és családsegítő szolgálat segít a rászorulóknak abban, hogy tájékoztatáshoz-információhoz jussanak.

4. 1. 3. számú táblázat – Kedvezményes óvodai - iskolai juttatásokban részesülők száma

év	Ingyenes étkezésben résztvevők száma óvoda	Ingyenes étkezésben résztvevők száma iskola 1-8. évfolyam	50 százalékos mértékű kedvezményes étkezésre jogosultak száma 1-13. évfolyam	Ingyenes tankönyvellátásban részesülők száma	Óvodáztatási támogatásban részesülők száma	Nyári étkeztetésben részesülők száma
2008	48	71			0	0
2009	52	108			28	109
2010	57	139			34	98
2011	57	134			42	154
2012	64	147			8	0

Forrás: TeIR, KSH Tstar,
Önkormányzati adatok

e) magyar állampolgársággal nem rendelkező gyermekek száma, aránya

A településen tudomásunk szerint nincs magyar állampolgársággal nem rendelkező gyermek.

4. 2 Szegregált, telepszerű lakókörnyezetben élő gyermekek helyzete, esélyegyenlősége

Minden gyermeknek joga van a testi, értelmi, érzelmi és erkölcsi fejlődését, jólétét biztosító saját családi környezetében történő nevelkedéséhez, személyiségének kibontakoztatásához, a társadalomba való beilleszkedéséhez, önálló életvitelének megteremtéséhez.

A településen gyermekjóléti szolgáltatás és a családsegítés mindent megtesz, hogy a szociális munka módszereinek és eszközeinek felhasználásával szolgálja a gyermek testi és lelki egészségének, családban történő nevelkedésének elősegítését, a gyermek veszélyeztetettségének megelőzését, a kialakult veszélyeztetettség megszüntetését, illetve a családjából kiemelt gyermek visszahelyezését. A gyermekekkel és azok családjával is sokat foglalkozik, Nagyon sokszor tanácsot ad, a gyermek nevelésével kapcsolatosan, a szülői kötelességre felhívja a figyelmet, a gyerekekre alapvető jogainak a biztosítására. A telepszerű környezetben élő gyerekeknek nincsen külön óvoda vagy iskola, a helyi iskolába vagy óvodába történik az oktatásuk és nevelésük. A szülő igyekszik gyermekét három évesen beírni az óvodába. Lehetőség van a szabad iskolaválasztásra. Lehetőség van a szabadon megválasztani az óvodát is. Mivel Hernádnémeti és Hernádkak találkozásánál fekszik a szegregátum, ezért egyforma eséllyel és lehetőséggel választhat a szülő, milyen közoktatási intézményt választ.

4. 2. 1. számú táblázat – A településen szegregált lakókörnyezetben élő gyermekek száma

A településen élő 0-6 éves gyermekek száma	A településen óvodai ellátásban részesülő gyermekek száma		A településen bölcsődei ellátásban részesülő gyermekek száma		A településen Biztos Kezdet Gyerekház szolgáltatásaiban részesülő gyermekek száma	
	Összesen	Ebből szegregátumban él	Összesen	Ebből szegregátumban él	Összesen	Ebből szegregátumban él
Adott településen található utazási idő (perc)	71	0	0	0	0	0

Forrás: Önkormányzati, intézményi adatok

4. 2. 2. számú táblázat – Szegregált, teletszerű lakókörnyezetben élő gyermekek helyzete

A településen élő általános iskolás tanulók száma	A településen élő, fogyatékosnak minősített (SNI) általános iskolás tanulók száma		SNI tanulók ellátásának települése (helyben vagy más település ahol tanulnak)
	összesen	ebből szegregátumban él	
163			helyben

Forrás: Önkormányzati, intézményi adatok

4. 2. 3. számú táblázat – Szegregált, telepszerű lakókörnyezetben élő gyermekek helyzete, esélyegyenlősége

Intézmény OM azonosítója	Iskola / Feladat-ellátási hely neve:	Feladat-ellátási helyen tanulók száma (összes tanuló)	A feladat-ellátási helyen tanulók közül az 1. szegregátum (ok) ban lakó tanulók száma	A feladat-ellátási helyen tanulók közül a 2. szegregátum(ok)ban lakó tanulók száma	A feladat-ellátási helyen tanulók közül a 3. szegregátum(ok)ban lakó tanulók száma
029121	Mátyás Király Általános Iskola	163	n. a.	0	0

Forrás: Járási tankerületi, intézményfenntartói, Önkormányzati adatok

4. 2. 4. számú táblázat – Szegregált, telepszerű lakókörnyezetben élő gyermekek helyzete, esélyegyenlősége

Otthont nyújtó ellátásba került gyermekek száma a szegregátumban					
		település egésze	szegregátum 1.	szegregátum 2.	Szegregátum 3.
Átmeneti nevelésbe vétel	2010	0	0	0	0
	2011	0	0	0	0
	2012	0	0	0	0
	2013				
	2014				
	2015				
	2016				
	2017				
Tartós nevelésbe vétel	2010	6	0	0	0
	2011	0	0	0	0
	2012	0	0	0	0
	2013				
	2014				
	2015				
	2016				
	2017				
Ideiglenes hatályú elhelyezés	2010	0	0	0	0
	2011	1	1	0	0
	2012	0	0	0	0
	2013				
	2014				
	2015				
	2016				
	2017				
Családi pótlék/ iskoláztatási támogatás felfüggesztése iskolai hiányzás miatt	2010	20	19	0	0
	2011	11	11	0	0
	2012	11	11	0	0
	2013				
	2014				
	2015				
	2016				
	2017				

Forrás: Önkormányzati adatok

4. 3 A hátrányos, illetve halmozottan hátrányos helyzetű, valamint fogyatékossgal élő gyermekek szolgáltatásokhoz való hozzáférése

A hátrányos, illetve halmozottan hátrányos helyzetű, valamint fogyatékossgal élő gyermekek szolgáltatásokhoz való hozzáférése az önkormányzat által biztosított:

- a házi orvosi ellátás,
- a fogorvosi ellátás Hernádnémetiben,
- az ügyeleti ellátás, társulásban,
- a védőnői ellátás,
- az iskolai egészségügyi ellátás

Az önkormányzat biztosítja:

- a gyermekjóléti alapellátást,
- az óvodai ellátást.

Folyamatban van EU pályázat bölcsődei ellátás biztosítására.

Gyermekétkeztetés: Ha a szülő (törvényes képviselő) eltérően nem rendelkezik, a fenntartó az óvodában és az iskolában a gyermekek és a tanulók számára az óvodai nevelési napokon, illetve az iskolai tanítási napokon biztosítja a déli meleg főétkeztést és két további étkeztést. Iskolai étkeztetésben részesülhet az a tanuló is, aki a napközit nem veszi igénybe. Az étkezések közül az ebéd külön is igényelhető (Gyvt. 151. §).

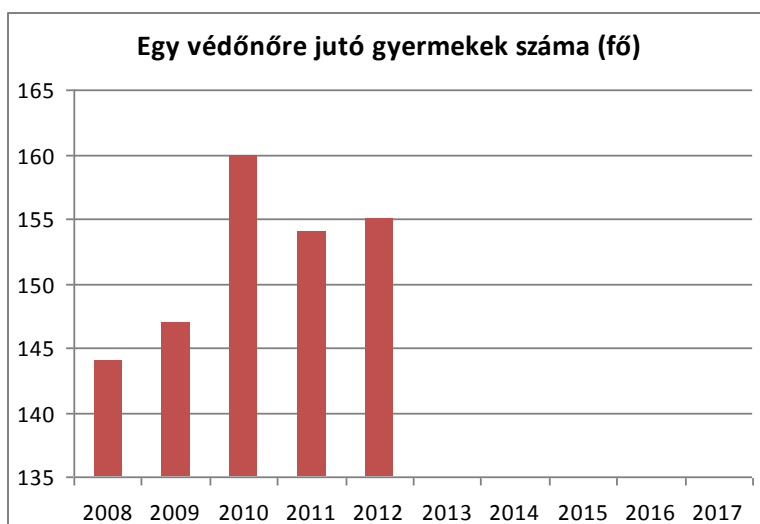
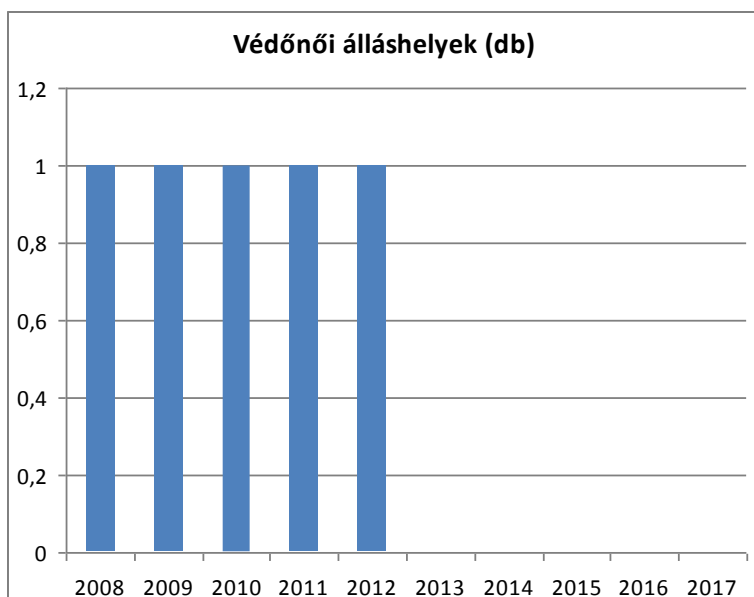
a) védőnői ellátás jellemzői (pl. a védőnő által ellátott települések száma, egy védőnőre jutott ellátott, betöltetlen státuszok)

Egy fő főállású védőnő látja el a településen élő gyermekeket. Hernádkak település tartozik hozzá. Pályázat útján felújított és kialakított egészségügyi intézményben.

4. 3. 1. számú táblázat – Védőnői álláshelyek száma

év	védőnői álláshelyek száma	Egy védőnőre jutó gyermekek száma
2008	1	144
2009	1	147
2010	1	160
2011	1	154
2012	1	155

Forrás: TeIR, KSH Tstar, önkormányzati adatgyűjtés



b) gyermekorvosi ellátás jellemzői (pl. házi gyermekorvoshoz, gyermek szakorvosi ellátáshoz való hozzáférés, betöltetlen házi gyermekorvosi praxisok száma)

A házi orvos látja el a gyermekeket is.

c) 0–7 éves korúak speciális (egészségügyi-szociális-oktatási) ellátási igényeire (pl. korai fejlesztésre, rehabilitációra) vonatkozó adatok

A településen az egészségügyi ellátással kapcsolatosan a 0 – 7 éves korosztály részére jól működő védőnői szolgálat biztosított az önkormányzat által. Helyben nem található gyermekorvos. A házi orvosi szolgálat ellátja a gyermekeket is. Szociális területen a Gyermekjóléti Szolgálat helyben működik. Oktatási és nevelési intézményként adott helyben az óvoda. A 0 – 3 éves korosztály részére bölcsőde azonban nem működik. Családi napközi sincsen. Rehabilitációra. Fejlesztésre, Miskolcon van lehetőség.

A rendszeres gyermekvédelmi kedvezmény megállapításához kapcsolódó eljárás során a kérelmező részére tájékoztatás történik a halmozottan hátrányos helyzet megállapításához szükséges eljárásról és nyilatkozási lehetőségről. Az önkormányzat nyilván tartja a halmozottan hátrányos helyzetű gyermekeket, az adott jogszabályi kereteknek megfelelően. A Gyermekjóléti Szolgálat és az Óvoda segítségével is értesülnek a szülők az óvodáztatási támogatás lehetőségéről és feltételeiről.

4. 4. 1. számú táblázat - Óvodai nevelés adatai

ÓVODAI ELLÁTOTSÁG		db	
Az óvoda telephelyeinek száma			1
Hány településről járnak be a gyermekek			3
Óvodai férőhelyek száma			75
Óvodai csoportok száma			3
Az óvoda nyitvatartási ideje (...h-tól ...h-ig):			06. 30 h -tól 17. 00 h - ig
A nyári óvoda-bezárás időtartama: ()			2013. 07. 29 - től 2013. 08. 25 - ig
Személyi feltételek		Fő	Hiányzó létszám
Óvodapedagógusok száma	6		
Ebből diplomás óvodapedagógusok száma	6		
Gyógypedagógusok létszáma	0		
Dajka/gondozónő	3		
Kisegítő személyzet	1		

Forrás: TeIR, KSH Tstar, önkormányzati adatgyűjtés

d) gyermekjóléti alapellátás

A gyermekjóléti alapellátást az önkormányzat biztosítja. A Gyermekjóléti Szolgálat odafigyel a gyermekekre. Jelzés esetén felveszi a kapcsolatot a családdal és a gyermekkel.

e) gyermekvédelem

Az önkormányzat biztosítja a gyermekek védelmét, a gyermekjóléti szolgálat által. A védelemben vett gyermekek száma, az elmúlt év óta csökken.

A védelemben vétel a gyermekvédelmi gondoskodás keretébe tartozó hatósági intézkedés. A kialakult veszélyeztetettség megszüntetése érdekében a gyermekjóléti szolgálat tesz lépéseket. Az első lépés a gyermek alapellátásba vétele. Ha az alapellátás nem elegendő, és a veszélyeztetettség nem szűnik meg, akkor a gyermekjóléti szolgálat a gyermek veszélyeztetettségének a megszüntetése érdekében javaslatot tehet a gyermekvédelemben vételére, ami nem jelenti a gyermek családból való kiemelését. A védelemben vétellel a hatóság a gyermekjóléti szolgálaton keresztül segíti a veszélyeztetettség megszüntetését. Elősegíti a gyermek családban történő nevelkedését.

2013. január 1 – től a járási gyámhatóság jogkörébe került át a jegyzői jogkörből a védelemben vétel. A gyermekjóléti szolgálat javaslatának figyelembevételével a hatóság megteheti a gyermek védelemben vételét, továbbá így a járási gyámhatóság, - védelemben veheti a szabálysértési hatóság értesítése alapján a szabálysértést elkövetett fiatakorút, vagy a nyomozó hatóság nyomozást megtagadó határozata alapján a tizennegyedik életévét be nem töltött gyermeket, vagy a rendőrség, az ügyészség, illetve a bíróság jelzése alapján a bűncselekmény elkövetésével gyanúsított, vádolt fiatakorút.

f) krízishelyzetben igénybe vehető szolgáltatások

Krízishelyzetben:

- családok átmeneti otthona,
- anyaothton

g) egészségfejlesztési, sport-, szabadidős és szünidős programokhoz való hozzáférés

A Gyermekjóléti Szolgálat és a családsegítés szervezésében:

- húsvéti játszóház,
- karácsonyi játszóház,
- nyári napközis tábor.

Iskola által szervezett táborok

Művészeti tábor

h) gyermekétkeztetés (intézményi, hétvégi, szünidei) ingyenes tankönyv

A rendszeres gyermekvédelmi kedvezménnyel rendelkezők esetében:

a halmozottan hátrányos helyzetű óvodáskorú gyermekek és az 1-8. évfolyamon tanulók ingyenesen, a hátrányos helyzetű tanulók 50%-os térítési díj ellenében jogosultak étkeztetésben részesülni.

Ingyenes tankönyvellátásra, valamint 50%-os mértékű kedvezményes étkezésre jogosult az a tanuló,

- tartósan beteg,
- testi, érzékszervi, értelmi, beszéd fogyatékos,
- autista,
- több fogyatékoság együttes előfordulása esetén halmozottan fogyatékos,

rendszeres gyermekvédelmi kedvezményben részesül, három- vagy többgyermekes családban él.

Ingyenes tankönyvellátásra jogosult az a tanuló is, aki: nagykorú és saját jogán iskoláztatási támogatásra jogosult, pszichés fejlődés zavarai miatt a nevelési, tanulási folyamatban tartósan és súlyosan akadályozott.

Nyári gyermekétkeztetésben az önkormányzat a korábbi években részt vett, de a jogszabályi változások miatt, 2012 – től már ezt nem tudta megtenni.

4. 4 A kiemelt figyelmet igénylő gyermekek/tanulók, valamint fogyatékossgal élő gyerekek közoktatási lehetőségei és esélyegyenlősége

Kiemelt figyelmet igénylő gyermekek, tanulók:

- különleges bánásmódot igénylő gyermek, tanuló:
- sajátos nevelési igényű gyermek, tanuló,
- beilleszkedési, tanulási, magatartási nehézséggel küzdő gyermek, tanuló,
- kiemelten tehetséges gyermek, tanuló

Közoktatásban a helyi általános iskola is rendelkezik beilleszkedési és esélyegyenlőségi programmal. Integrált oktatás és nevelés folyik, az óvodában és az általános iskolában is. A településen nincs szegregált oktatás. A halmozottan hátrányos helyzetű tanulókat nem különítik el. Nincs etnikai alapon való elkülönítés.

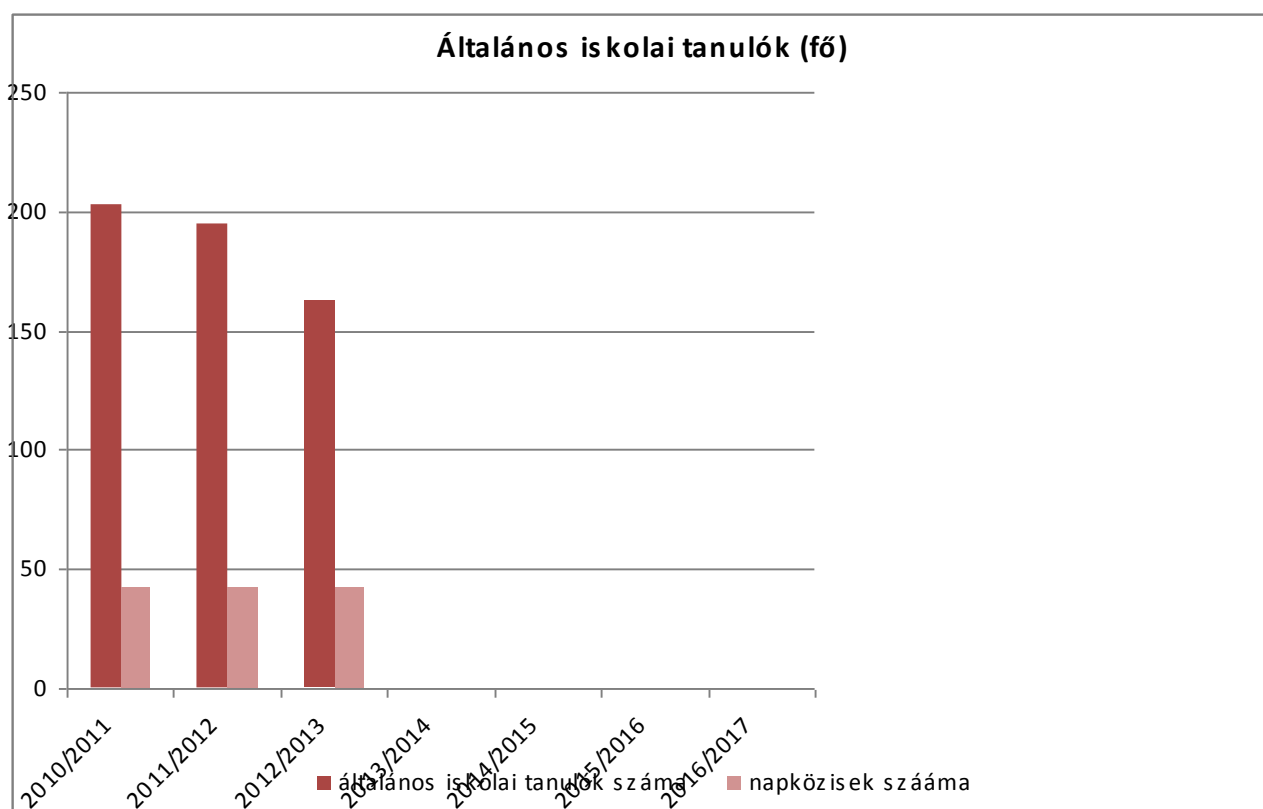
A helyi általános iskola, a gyermekjóléti szolgálat véleményét is kikérve, csak is, nyomós érveléssel alátámasztott, indokolt esetben nyilvánítja a gyermeket magántanulónak.

a) a hátrányos, illetve halmozottan hátrányos helyzetű, valamint sajátos nevelési igényű és beilleszkedési, tanulási, magatartási nehézséggel küzdő gyermekek/tanulók óvodai, iskolai ellátása

4. 4. 3. számú táblázat - Óvodai nevelés adatai 3.

év	3-6 éves korú gyermekek száma	óvodai gyermek csoportok száma	óvodai férőhelyek száma	óvodai feladat-ellátási helyek száma	óvodába beírt gyermekek száma	óvodai gyógypedagógiai csoportok száma
2008	65	2	60	1	66	0
2009	67	3	65	1	68	0
2010	76	3	75	1	73	0
2011	79	3	75	1	74	0
2012	81	3	75	1	71	0

Forrás: TeIR, KSH Tstar,
Önkormányzati adatgyűjtés



4. 4. 5. számú táblázat - A hátrányos és halmozottan hátrányos helyzetű gyermekek ellátása

	beíratott hátrányos helyzetű gyermekek létszáma	az intézménybe beíratott, 20%-ot meghaladóan hiányzott hátrányos helyzetű gyermekek száma (az adott évből eltelt időszakra vetítetten)	fejlesztő foglalkozásban részesülő hátrányos helyzetű gyermekek száma	beíratott halmozottan hátrányos helyzetű gyermekek létszáma	az intézménybe beíratott, 20%-ot meghaladóan hiányzott halmozottan hátrányos helyzetű gyermekek száma (az adott évből eltelt időszakra vetítetten)	fejlesztő foglalkozásban részesülő halmozottan hátrányos helyzetű gyermekek száma
Székhely						
Csoport 1	22	6	1	21	6	1
Csoport 2	19	1	13	13	1	13
Csoport 3	19	2	1	11	2	1
Összesen	60	9	15	45	9	15
A csoportok összlétszámából a 6 évesnél idősebb gyermekek	20	0	14	14	0	14
A csoportok összlétszámából a 7 évesnél idősebb gyermekek (ped. szakszolgálat véleményel)	1	0	1	1	0	1
Tagóvoda						
Összesen	0	0	0	0	0	0

Forrás: TeIR, KSH Tstar, Önkormányzati adatgyűjtés

4. 4. 6. számú táblázat - Óvodai körzethatár

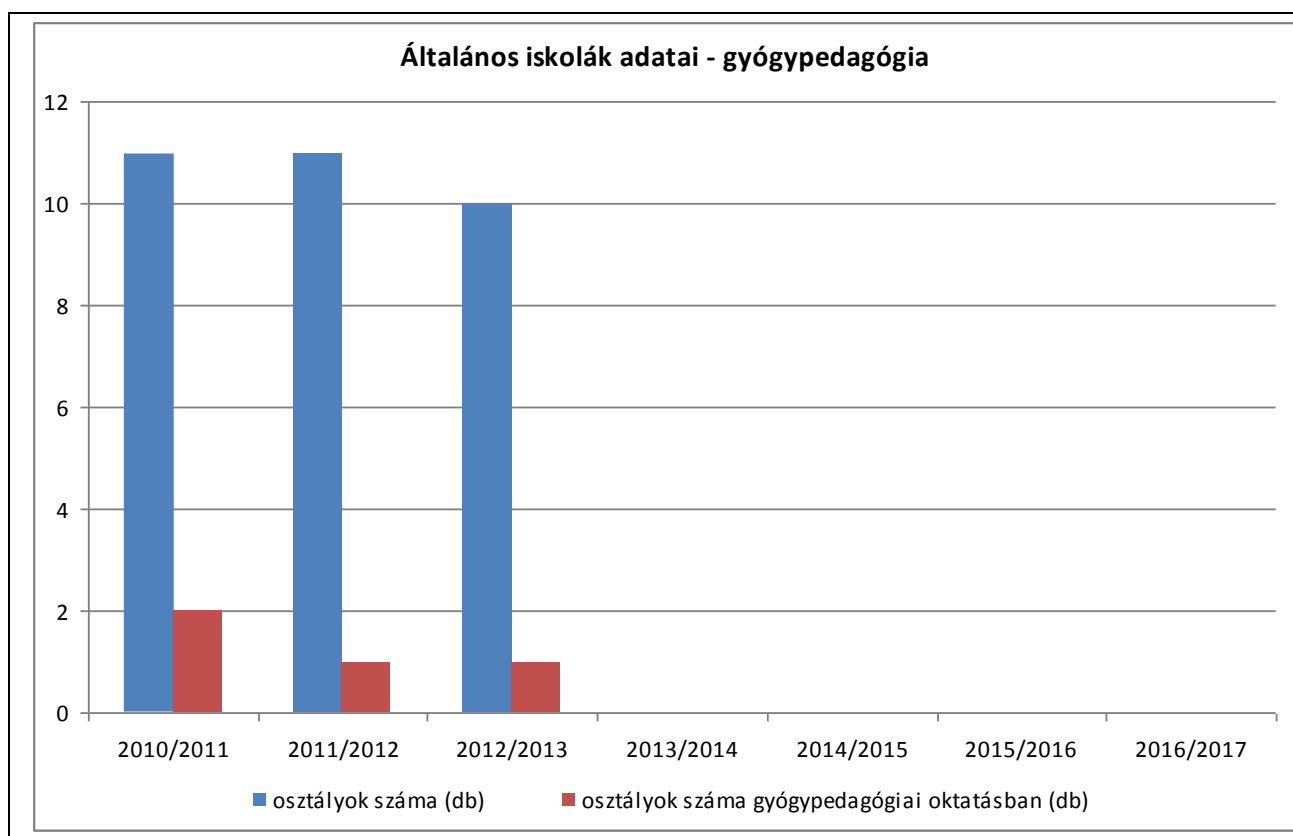
Óvodai körzetenkénti létszám és hh/hhh gyermekek megoszlása	A körzetbe felvehető (ott élő) összes gyermekek száma	A körzetbe felvehető (ott élő) összes hh gyermekek száma	A körzetbe felvehető (ott élő) összes hhh gyermekek száma	A körzet óvodáiba járó gyermekek összlétszáma	A körzetbe járó hh gyermekek létszáma	A körzetbe járó hh gyermekek aránya a körzet óvodásainak összlétszámához viszonyítva (%)	A körzetbe járó hhh gyermekek létszáma	A körzetbe járó hhh gyermekek aránya a körzet óvodásainak összlétszámához viszonyítva (%)
Körzet 1	90	60	45	71	60	85%	45	63%
Összesen	90	60	45	71	60	85%	45	63%

Forrás: Önkormányzati adatok

4. 4. 8. számú táblázat - Általános iskolák adatai

tanév	általános iskolai osztályok száma			általános iskolai osztályok száma a gyógypedagógiai oktatásban			általános iskolai feladat-ellátási helyek száma
	1-4 évfolyamon	5-8 évfolyamon	összesen	1-4 évfolyamon	5-8 évfolyamon	összesen	db
2010/2011	5	6	11	1	1	2	1
2011/2012	5	6	11	0	1	1	1
2012/2013	5	5	10	0	1	1	1

Forrás: TeIR, KSH Tstar



4. 4. 9. számú táblázat - Általános iskolások adatai – el- és bejárás

A településen élő általános iskoláskorú gyermekek összlétszáma	214
Más településről bejáró általános iskolások létszáma	47
Más településre eljáró általános iskolások létszáma	88
Általános iskoláskorúak közül a hh gyerekek létszáma	126
Általános iskoláskorúak közül a hhh gyerekek létszáma	85

Forrás: Önkormányzati és intézményfenntartói, tankerületi adatok

4. 4. 10. számú táblázat – Iskolai körzethatár

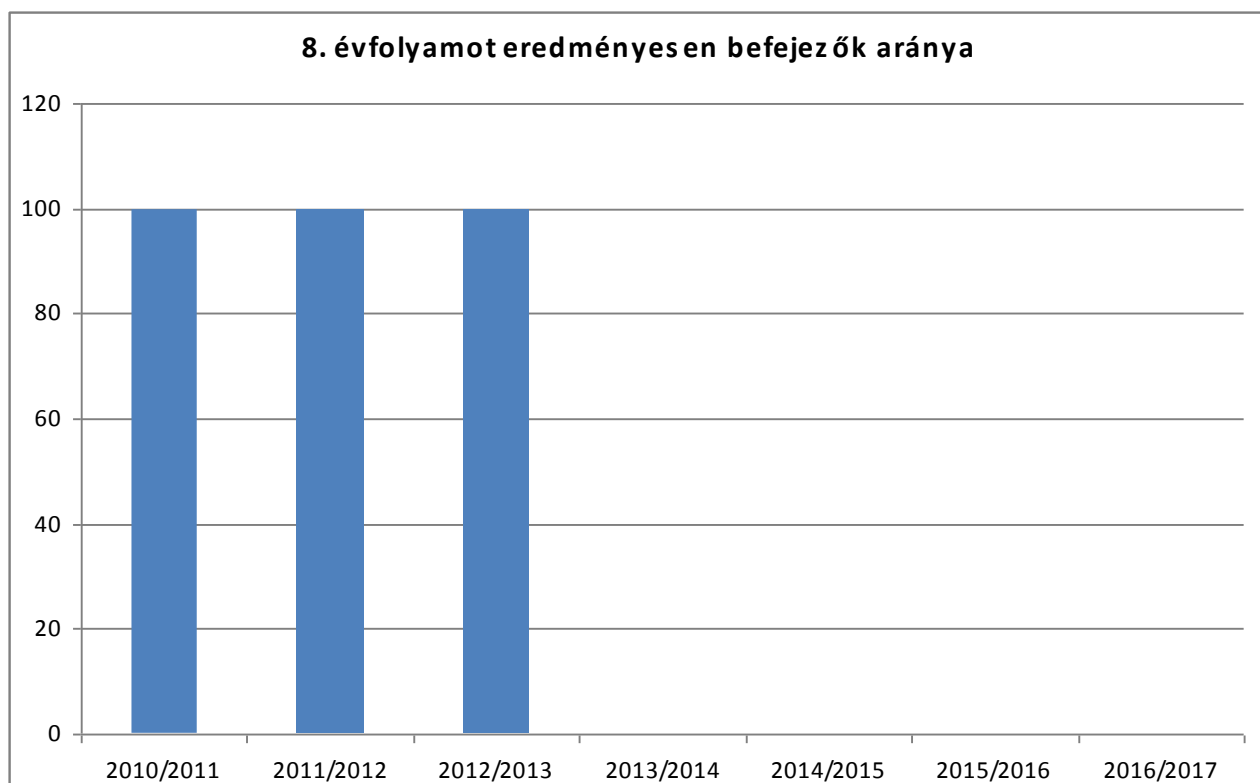
Hány körzet van a településen	1						
Iskolai körzetenkénti létszám és hh/hhh tanulók megoszlása	A körzet általános iskoláiba járó tanulók összlétszáma	A körzetbe járó hh tanulók létszáma	A körzetbe járó hh tanulók aránya a körzet tanulóinak összlétszámához viszonyítva (%)	A körzetbe járó hhh tanulók létszáma	A körzetbe járó hhh tanulók aránya a körzet tanulóinak összlétszámához viszonyítva (%)	A körzetbe járó hh tanulók létszáma a település hh tanulóinak összlétszámához viszonyítva	A körzetbe járó hhh tanulók létszáma a település hhh tanulóinak összlétszámához viszonyítva
	163	126	77%	85	52%		
Összesen	163	126	77%	85	52%		

Forrás: Önkormányzati és intézményfenntartói, tankerületi adatok

4. 4. 12. számú táblázat - A 8. évfolyamot eredményesen befejezettek a nappali oktatásban

tanév	8. évfolyamot eredményesen befejezettek száma / aránya a nappali rendszerű oktatásban	
	fő	%
2010/2011	20	100
2011/2012	28	100
2012/2013	21	100
2013/2014	n.a.	n.a.

Forrás: TeIR, KSH Tstar Forrás: Önkormányzati és intézményfenntartói, tankerületi adatok



4. 4. 13. számú táblázat - Iskolai ellátás igénybevétele - telephelyi bontásban

2012-2013. tanév														
Telephely1 (szükség szerint, töröljön vagy szúrjon be plusz sorokat)	Tagozat megnevezése	Létszám	Napközis	Bejáró	Hátrányos helyzetűek létszáma	HH tanulók aránya az osztály létszámahoz viszonyítva	Halmozottan hátrányos helyzetűek létszáma	HHH tanulók aránya az osztály létszámahoz viszonyítva	Sajátos nevelési igényű tanulók létszáma	SNI tanulók aránya az osztály létszámahoz viszonyítva	SNI tanulók számából a hhh tanulók száma	Évismétlők száma	Magán-tanulók száma	Létszám, amelynek alapján integrációs normatívát igényelnek
1. évfolyam A osztály		15	5	1	11	73%	9	60%	1	7%				
1. évfolyam B osztály						#ZÉRÓOS ZTÓ!		#ZÉRÓOS ZTÓ!		#ZÉRÓOS ZTÓ!				
2. évfolyam A osztály		14	8	4	13	93%	7	50%	0	0%				
2. évfolyam B osztály						#ZÉRÓOS ZTÓ!		#ZÉRÓOS ZTÓ!		#ZÉRÓOS ZTÓ!				
3. évfolyam A osztály		14	7	7	12	86%	7	50%	3	21%				
3. évfolyam B osztály						#ZÉRÓOS ZTÓ!		#ZÉRÓOS ZTÓ!		#ZÉRÓOS ZTÓ!				
4. évfolyam A osztály		26	11	8	20	77%	16	62%	4	15%				
4. évfolyam B osztály						#ZÉRÓOS ZTÓ!		#ZÉRÓOS ZTÓ!		#ZÉRÓOS ZTÓ!				

5. évfolyam A osztály		21	1	6	5	24%	5	24%	4	19%			3	
5. évfolyam B osztály						#ZÉRÓOS ZTÓ!		#ZÉRÓOS ZTÓ!		#ZÉRÓOS ZTÓ!				
6. évfolyam A osztály		19	7	5	14	74%	11	58%	1	5%				
6. évfolyam B osztály						#ZÉRÓOS ZTÓ!		#ZÉRÓOS ZTÓ!		#ZÉRÓOS ZTÓ!				
7. évfolyam A osztály		20	2	9	11	55%	3	15%	2	10%				
7. évfolyam B osztály		10		1	10	100%	10	100%	1	10%				
8. évfolyam A osztály		16		6	9	56%	7	44%	2	13%				
8. évfolyam B osztály		8				0%	8	100%	8	100%				
Összesen:		163	41	47	105	64%	83	51%	26	16%	0	3	0	0

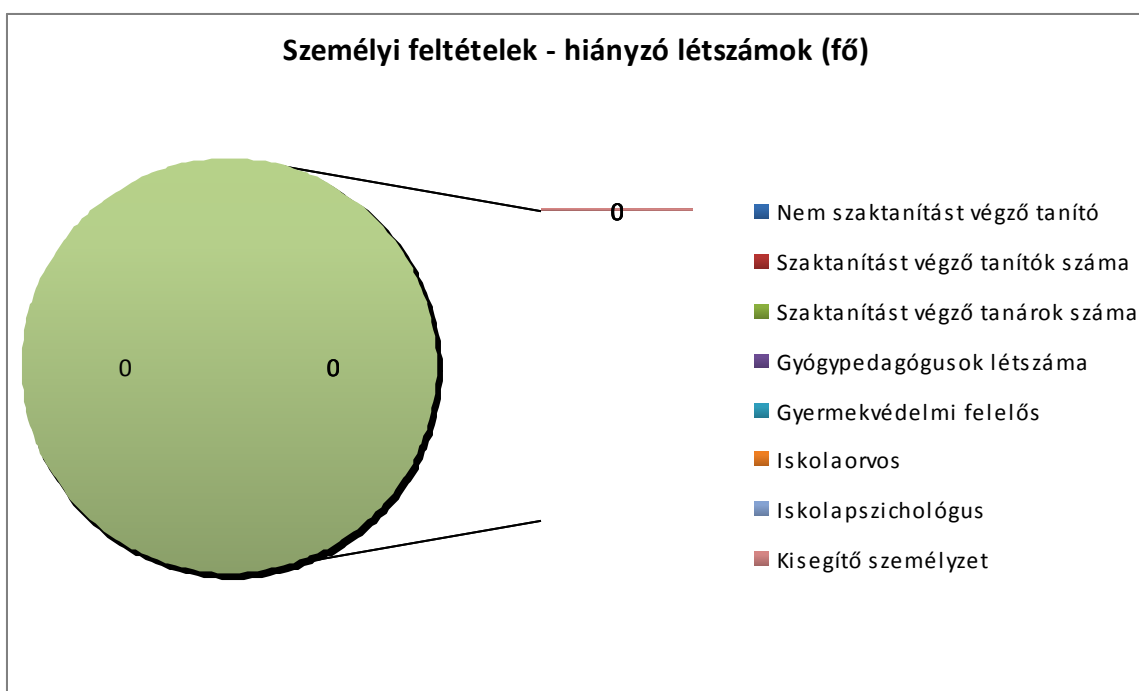
Forrás: Önkormányzati,
intézményi adatok, KIR

b) a közneveléshez kapcsolódó kiegészítő szolgáltatások (pl. iskolára/óvodára jutó gyógypedagógusok, iskolapszichológusok száma stb.)

4. 4. 11. számú táblázat - Iskola személyi feltételek

	Fő	Hiányzó létszám
Nem szaktanítást végző tanító	0	0
Szaktanítást végző tanítók száma	8	0
Szaktanítást végző tanárok száma	8	0
Gyógypedagógusok létszáma	2	0
Gyermekvédelmi felelős	1	0
Iskolaorvos	0	0
Iskolapszichológus	0	0
Kisegítő személyzet	4	0

Forrás: Önkormányzati és intézményfenntartói, tankerületi adatok



c) hátrányos megkülönböztetés és jogellenes elkülönítés az oktatás, képzés területén, az intézmények között és az egyes intézményeken belüli szegregáció

Az intézményekben, óvodában és iskolában a gyermekek részére nem alkalmaznak hátrányos megkülönböztetést. Figyelemmel kísérik a gyermekek esélyegyenlőségét, és beilleszkedését.

d) az intézmények között a tanulók iskolai eredményességében, az oktatás hatékonyságában mutatkozó eltérések

A kompetencia felmérési adatok azt mutatják az iskolával kapcsolatosan, hogy az iskola átlaga és az országos átlag között nincs nagy különbség. Sőt több esetben inkább az iskola átlaga meghaladja az országos átlagot. Nagyon kevés az, inkább a 2012. évben a 6. évfolyamon jelenik meg, hogy az iskola átlaga kevesebb, mint az országos átlag.

4. 4. 14. számú táblázat – Kompetenciamérési adatok

ISKOLA NEVE	2010		2011		2012			2013			2014			2015			2016			2017		
	Iskola átlaga	Országos átlag	Iskola átlaga	Országos átlag	Iskola átlaga	HHH tanulók átlaga	Országos átlag	Iskola átlaga	HHH tanulók átlaga	Országos átlag	Iskola átlaga	HHH tanulók átlaga	Országos átlag	Iskola átlaga	HHH tanulók átlaga	Országos átlag	Iskola átlaga	HHH tanulók átlaga	Országos átlag	Iskola átlaga	HHH tanulók átlaga	
Szövegértés																						
6. évfolyam	1484	1483	1423	1465	1351	n. a.	1472															
8. évfolyam	1522	1583	1607	1577	1601	n. a.	1567															
10. évfolyam	0	0	0	0	0	0	0															
Matematika																						
6. évfolyam	1566	1498	1574	1486	1311	n. a.	1489															
8. évfolyam	1799	1622	1679	1601	1662	n. a.	1612															
10. évfolyam																						

Forrás: Önkormányzati és intézményfenntartói, tankerületi adatok

4. 4. 15. számú táblázat – Továbbtanulási mutatók középfokra nappali tagozaton

tanév	Gimnázium (%)		Szakközépiskola (érettségig adó képzés) (%)		Szakiskolai képzés (%)		Speciális szakiskola (%)		Nem tanult tovább (%)	
	összlétszámon belül	HHH-tanulók körében	összlétszámon belül	HHH-tanulók körében	összlétszámon belül	HHH-tanulók körében	összlétszámon belül	HHH-tanulók körében	összlétszámon belül	HHH-tanulók körében
2008/2009	30	0	40	0	30	2				
2009/2010	40	0	40	1	20	3				
2010/2011	20	0	60	0	20	2				
2011/2012	20	0	60	0	20	2				
országos átlag: 2016/2017										

Forrás: KIR, Önkormányzati és intézményfenntartói, tankerületi adatok

4. 4. 16. számú táblázat – Lemorzsolódási mutatók az általános iskolában

tanév	Évfolyamismétlők aránya (%)		Magántanulók aránya (%)		Az előző tanévben 250 óránál többet hiányzó tanulók aránya (%)	
	összlétszámon belül	HHH-tanulók körében	összlétszámon belül	HHH-tanulók körében	összlétszámon belül	HHH-tanulók körében
2008/2009	8	3.7/2.8	0.001	0.001/0.001	0.4	0.4
2009/2010	0	0	0.003	0.003/0.003	0	0
2010/2011	0,02	0.7/0.8	0	0	0.1	0.1
2011/2012	0,01	0.01/0,01	0	0	0	0
országos átlag	2.1%		0.8%		0.8%	

Forrás: KIR, Önkormányzati és intézményfenntartói, tankerületi adatok

e) pozitív diszkrimináció (hátránykompenzáló juttatások, szolgáltatások)

A helyi oktatási intézmény, a Mátyás Király Általános Iskola, rendelkezik, beilleszkedést elősegítő és esélyegyenlőségi programmal. Hátrányosan egyetlen gyermeket sem különböztetnek meg. Sőt, tehetséggondozó programban vesznek részt, és segítik a tanulókat. A gyermekek részére nyári tábort szerveznek, hogy a szabadidejüket a gyerekek hasznosan eltölthessék. Az iskolában alapvető művészeti oktatás is történik.

4. 4. 17. számú táblázat – Hátránykompenzáló programok

tanév	tanodai program létszám	HH/ HHH tanulók létszáma	Tehetség gondozó program	HH/ HHH tanulók létszáma	nyári tábor	HH/ HHH tanulók létszáma	Alapfokú művészetoktatás	HH/ HHH tanulók létszáma
2008/2009			útravaló	5	60		18	9/0
2009/2010			útravaló	9	60	60/28	18	18/4
2010/2011			útravaló	7	18	18/5	18	18/4
2011/2012			útravaló	6+6	60	60/0	14 + 14	28/7

Forrás: KIR, Önkormányzati és intézményfenntartói, tankerületi adatok

4. 5 Következtetések: problémák beazonosítása, fejlesztési lehetőségek meghatározása.

A gyerekek helyzete, esélyegyenlősége vizsgálata során, településünkön	
beazonosított problémák	fejlesztési lehetőségek
0 – 3 éves gyerekek nappali ellátásának hiánya	Bölcsőde kialakítása
Szabadidős programok hiánya	Nyári szabadidős programok szervezése

5. A nők helyzete, esélyegyenlősége

Hernádkak településen külön a nők helyzete, és esélyegyenlősége eddig még pontosan nem volt felmérve. Az önkormányzatnak nincs külön információja arról, hogy a településen foglalkoztatás vagy esélyegyenlőség szempontjából hátrányosan meg lett volna különböztetve, vagy éppen negatívan diszkriminálva.

Jogi alapvetések a nők esélyegyenlőségéhez:

- Az Alaptörvény XV. cikke rögzíti, hogy a nők és férfiak egyenjogúak, vagyis mind a nőket, mind a férfiakat azonos jogok, kell, hogy megillessék minden polgári, politikai, gazdasági, szociális, kulturális jog tekintetében.

- a Tanács 76/207/EGK irányelve a nőkkel és a férfiakkal való egyenlő bánásmód elvének a munka vállalás, a szakképzés és az előmenetel lehetőségei, valamint a munkafeltételek terén történő végrehajtásáról és az azt módosító 2002/73/EK irányelv,

- a Tanács 79/7/EGK irányelve a férfiakkal és a nőkkel való egyenlő bánásmód elvének a szociális biztonság területén történő fokozatos megvalósításáról,

- a Tanács 86/378/EGK irányelve a férfiakkal és a nőkkel való egyenlő bánásmód elvének a foglalkoztatási szociális biztonsági rendszerekben történő megvalósításáról.

5. 1 A nők gazdasági szerepe és esélyegyenlősége

A munkaerő – piacon való elhelyezkedéshez a nőknek is joguk van. A településen a helyi önkormányzat a legnagyobb foglalkoztató. A nők foglalkoztatását segíti elő az önkormányzat az által, hogy közmunka vagy közcélú munkaprogramokon foglalkoztatja őket.

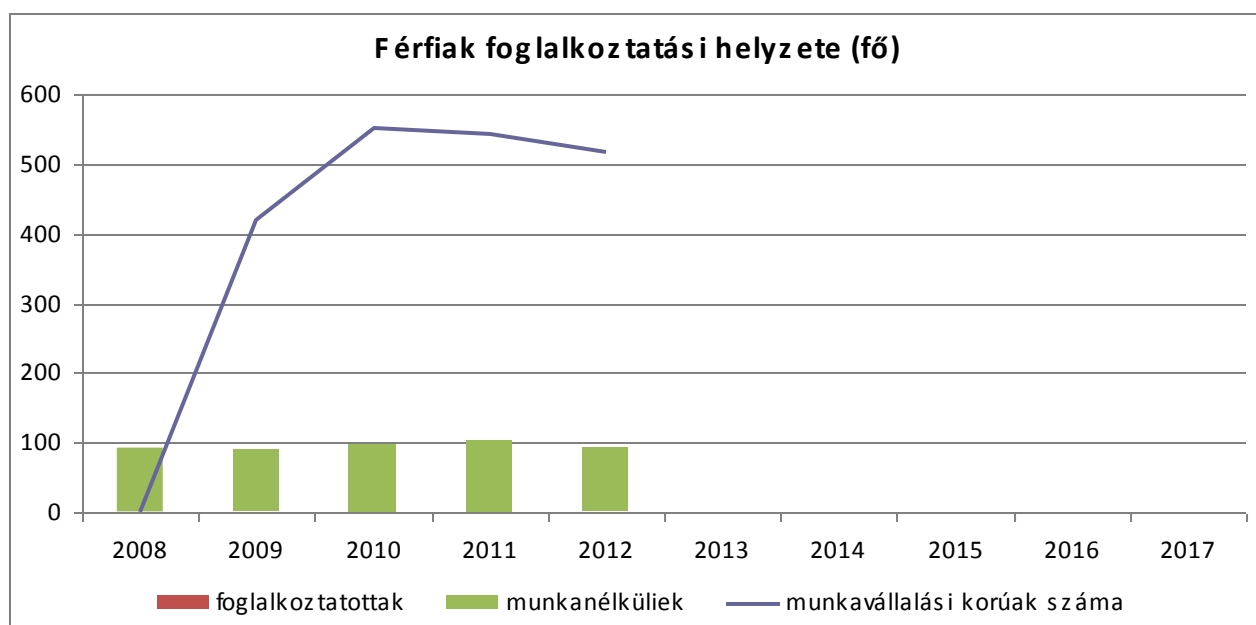
a) foglalkoztatás és munkanélküliség a nők körében

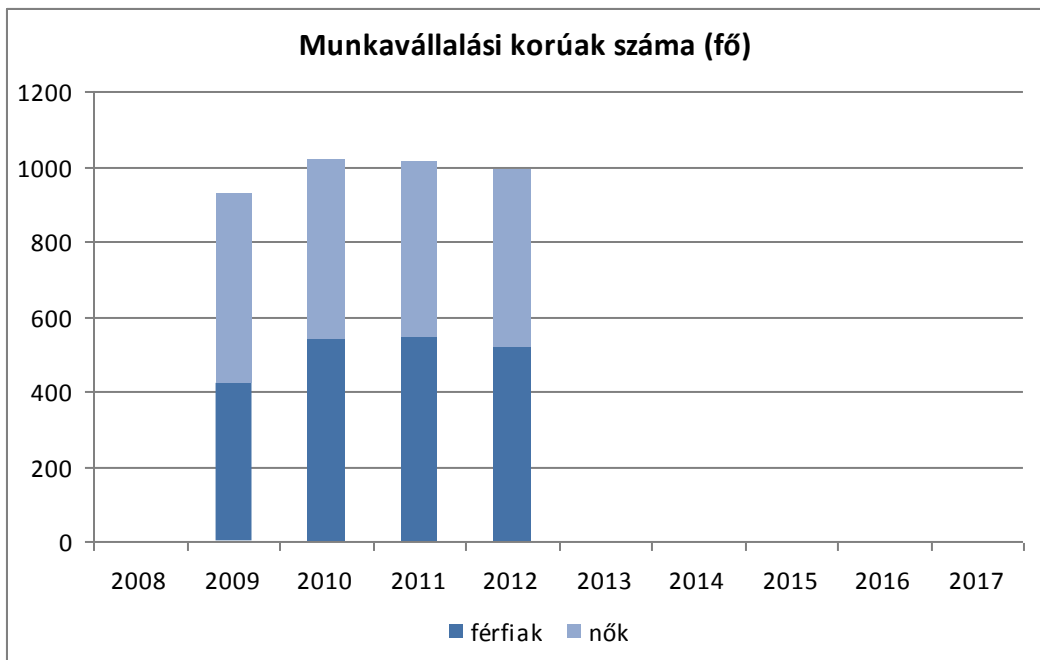
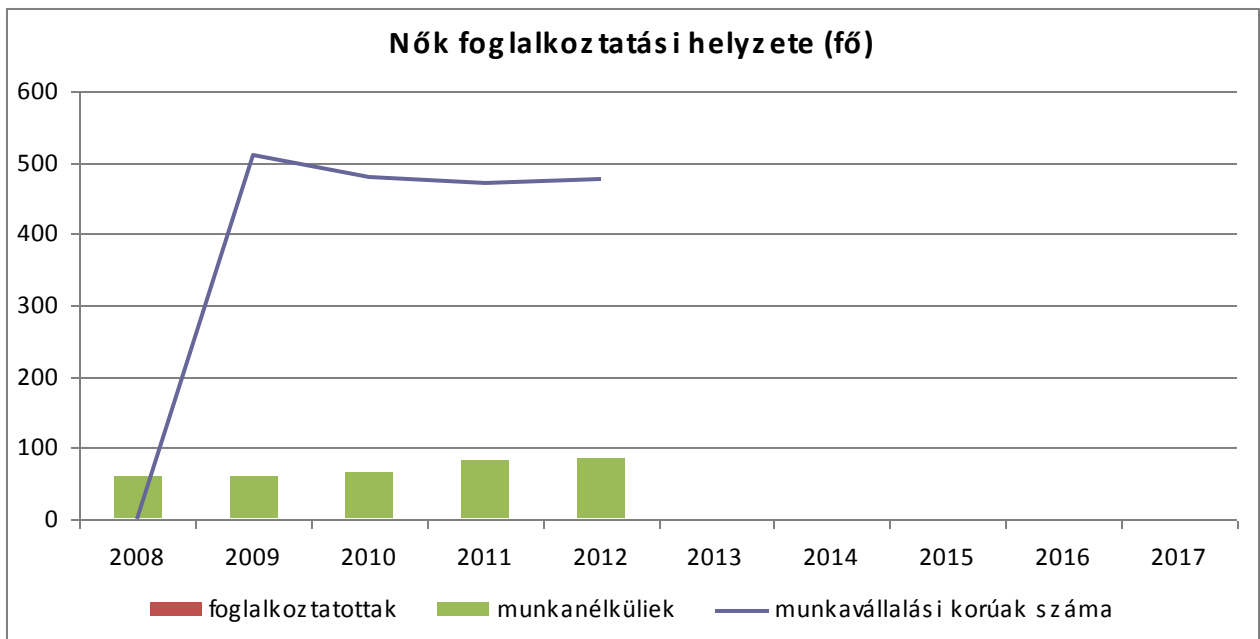
A foglalkoztatás és munkanélküliség területéről, nagyon nehéz azt pontosan megmondani, mennyi foglalkoztatott van. Ugyanis azokat az adatokat is ismernünk kellene, a településen mennyi azoknak a száma, akik gyermeket nevelnek, akik gyesen vagy gyeden vannak, akik anyasági támogatásból élnek. Mivel ezekről nincs pontos adatunk, azt sem tudjuk megmondani, mennyi a foglalkoztatottak száma. A kisgyermeket nevelő nők esetében, míg az óvoda biztosítva van, addig a három év alatti gyermekek esetében szükség lenne bölcsődére. Bölcsőde esetében a munkaerő – piaci elhelyezkedésben a nőknek nagyobb esélye lehetne.

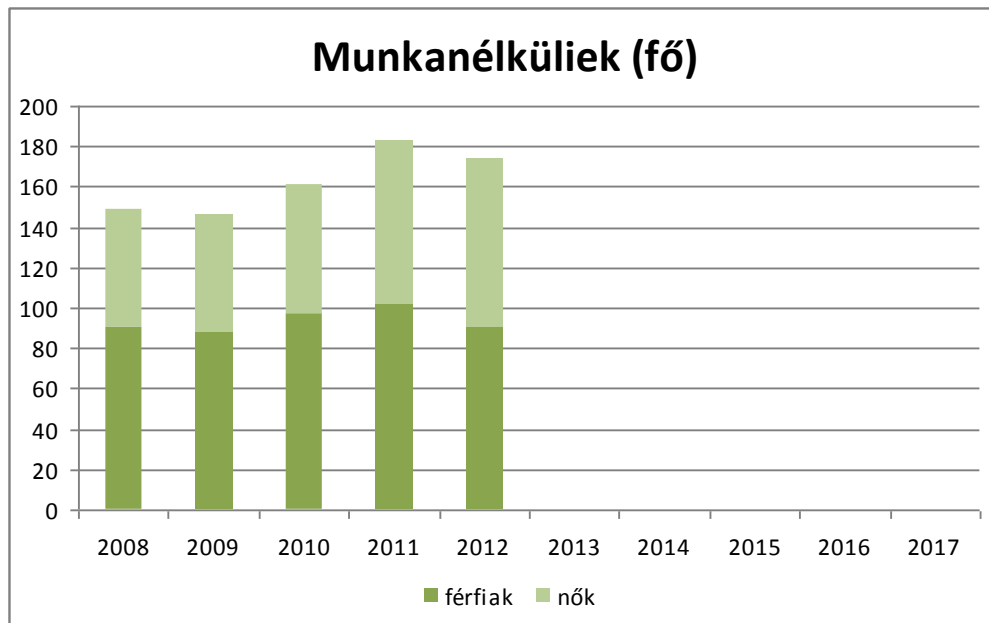
5. 1. 1. számú táblázat - Foglalkoztatás és munkanélküliség a nők körében

év	Munkavállalási korúak száma		Foglalkoztatottak		Munkanélküliek	
	férfiak	nők	férfiak	nők	férfiak	nők
2008	n. a.	n. a.	n. a.	n. a.	91	58
2009	420	509	n. a.	n. a.	88	58
2010	551	479	n. a.	n. a.	97	64
2011	543	472	n. a.	n. a.	102	81
2012	516	478	n. a.	n. a.	91	84

Forrás: Telr és helyi adatgyűjtés







b) nők részvétele foglalkoztatást segítő és képzési programokban

A településen az önkormányzat az, aki az Észak – Magyarországi Regionális Munkaügyi Központ Miskolci Kirendeltségével folyamatos kapcsolatot tart, a településen élő munkanélküliek foglalkoztatási lehetőségeivel kapcsolatosan. Az önkormányzat közmunka és közcélú munka által próbálja a helyi munkanélkülieket foglalkoztatni, férfiakat és nőket egyaránt, minden hátrányos megkülönböztetés nélkül.

c) alacsony iskolai végzettségű nők elhelyezkedési lehetőségei

Az alacsony iskolai végzettség rontja a nők elhelyezkedési lehetőségeit.

d) hátrányos megkülönböztetés a foglalkoztatás területén (pl. bérkülönbség)

Nincs adatunk arról, hogy a foglalkoztatás területén a nőket hátrányos megkülönböztetés érne a településen.

5. 2 A munkaerő-piaci és családi feladatok összeegyeztetését segítő szolgáltatások (pl. bölcsődei, családi napközi, óvodai férőhelyek, férőhelyhiány; közintézményekben rugalmas munkaidő, családbarát munkahelyi megoldások stb.)

A nők munkaerő – piaci és családi feladatok összeegyeztető szolgáltatásokkal kapcsolatosan a következők jellemzőek:

- Bölcsőde, jelenleg Hernádnémetiben a szomszéd településen található. EU pályázat útján, szeretne egyet kialakítani az önkormányzat.
- Óvoda: Óvodai ellátás biztosított a településen.
- Általános iskola: iskolai ellátás biztosított a településen.

A következő ellátások nincsenek a településen:

- Családi napközi
- családi gyermek felügyelet,
- házi gyermekfelügyelet,
- alternatív napközbeni ellátás

A nők esetében, ha a közeli megyeszékhelyen szeretnének a munkaerő – piacon elhelyezkedni, akkor nem biztos, hogy helyben veszik igénybe a gyermek ellátási lehetőségeket. A fiatalok közül sokan, akik a közeli megyeszékhelyen dolgoznak, reggel családotól mennek oda, este pedig együtt jönnek haza. Az ideális családtervezés szempontjából az jelentené a legnagyobb esélyegyenlőséget, ha a nőknek nem kellene attól félniük, hogyha gyermeket vállalnak, akkor a kereset kiesés miatt, a család megélhetése kerül veszélybe. A gyermekek napközbeni ellátása: iskola, óvoda biztosított. A 0 – 3 év közötti gyermekek részére: nincsen bölcsődei ellátás.

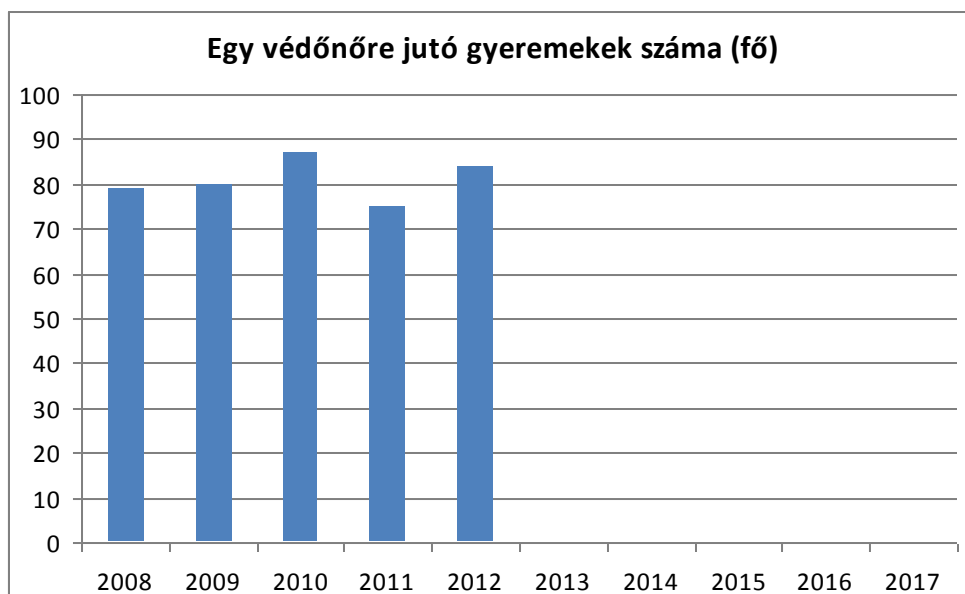
5. 3 Családtervezés, anya- és gyermekgondozás területe

Családtervezés, anya – és gyermekgondozás területén a gyermekjóléti szolgálat, a családsegítés és a védőnői szolgálat próbálja segíteni a családokat. A házi orvosi szolgálattól is szívesen kérnek tanácsot. Az óvodában és az iskolában is a pedagógusok szívesen segítenek a szülőknek.

5. 3. számú táblázat - Családtervezés, anya- és gyermekgondozás területe

év	védőnők száma	0-3 év közötti gyermekek száma	átlagos gyermekszám védőnőnként
2008	1	79	79
2009	1	80	80
2010	1	87	87
2011	1	75	75
2012	1	84	84

Forrás: TelR és helyi adatgyűjtés



5. 4 A nőket érő erőszak, családon belüli erőszak

A településen történt nőket érő erőszakról vagy családon belüli erőszakról nincs adatunk. Ha valakit bántalmaznak, vagy valaki ilyenről tud, jelzéssel élhet a rendőrség felé, de a gyermekjóléti vagy családsegítő szolgálat felé is. Akik segítenek a további lépések megtételében. Megelőzéssel kapcsolatosan felvilágosítás területén szükséges megtenni lépéseket.

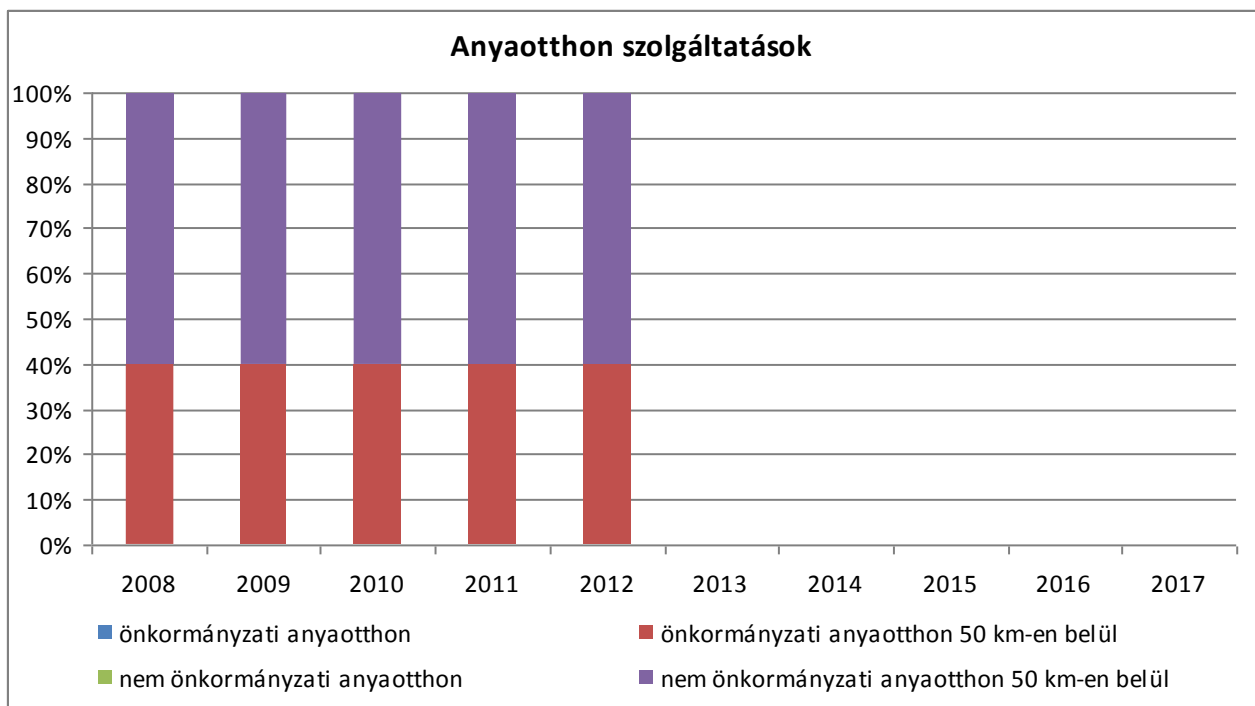
5. 5 Krízishelyzetben igénybe vehető szolgáltatások (pl. anyaothton, családok átmeneti otthona)

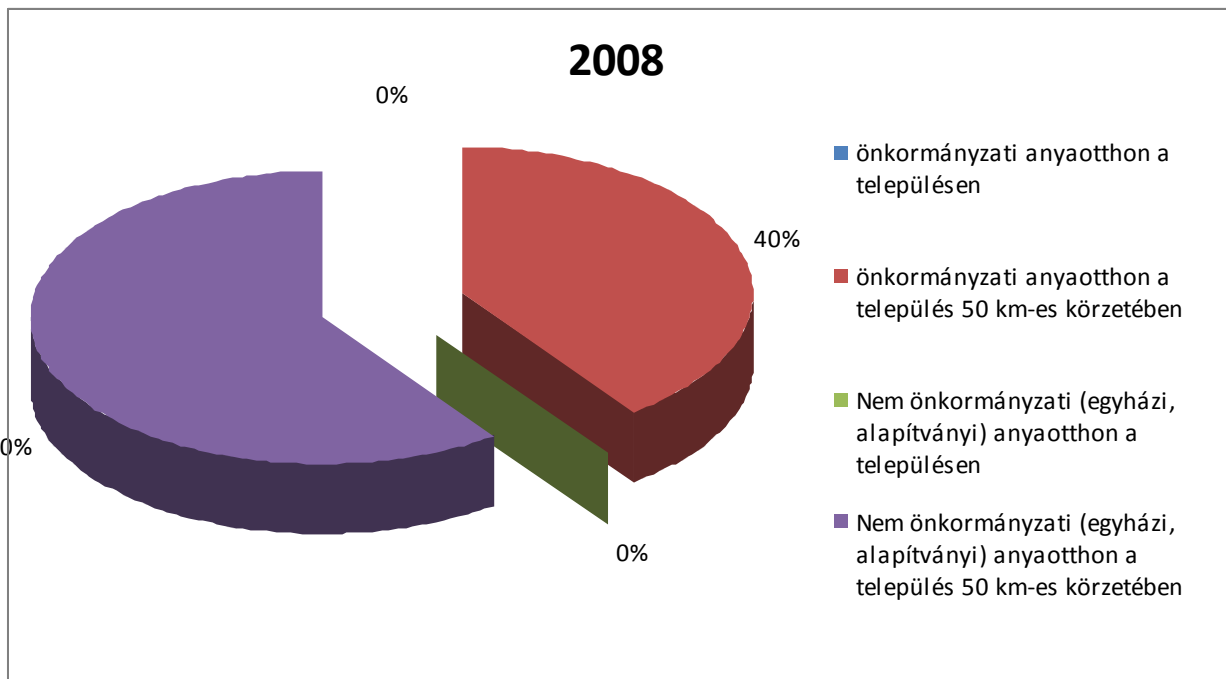
Krízishelyzetben a településen nincs olyan anyaothton, vagy családok átmeneti otthona, amelyet igénybe lehet venni. A vonzáskörzetben azonban található. Ha valamelyik anya vagy család krízishelyzetbe kerül, akkor a családsegítő és gyermekjóléti szolgálat szakemberei a krízisben gyors segítséget próbálnak megnyújtani.

5. 5. számú táblázat - Krízishelyzetben igénybe vehető szolgáltatások

év	önkormányzati anyaothton a településen	önkormányzati anyaothton a település 50 km-es körzetében	Nem önkormányzati (egyházi, alapítványi) anyaothton a településen	Nem önkormányzati (egyházi, alapítványi) anyaothton a település 50 km-es körzetében
2008	0	2	0	3
2009	0	2	0	3
2010	0	2	0	3
2011	0	2	0	3
2012	0	2	0	3

Forrás: Helyi adatgyűjtés





5

. 6 A nők szerepe a helyi közéletben

A nők szerepét, a helyi közéletben, a lenti táblázat ábrázolja. A helyi képviselő testület tagjai között, az önkormányzatban, a nők érdekei is képviseltetve vannak. A választási törvények szerint 2010 – ben a helyi önkormányzatok képviselő testületének tagjai a lakossági számarány alapján csökkentek. A választásokon a nőknek is volt lehetősége indulni. A választó polgárok, helyet adtak a nők jelenlétének is a helyi közéletben.

5. 6. számú táblázat - A nők szerepe a helyi közéletben

év	Képviselőtestület tagja					
	Férfi	Nő				
2008	6	4				
2009	6	4				
2010	6	2				
2011	6	2				
2012	6	2				

Forrás: Helyi adatgyűjtés

5. 7 A nőket helyi szinten fokozottan érintő társadalmi problémák és felszámolásukra irányuló kezdeményezések

Az önkormányzat a közfoglalkoztatás által tud segíteni.

5. 8 Következtetések: problémák beazonosítása, fejlesztési lehetőségek meghatározása.

A nők helyzete, esélyegyenlősége vizsgálata során, településünkön	
beazonosított problémák	fejlesztési lehetőségek
Bölcsőde hiánya	Bölcsőde kialakítása
Helyben történő egészségügyi szűrések hiánya	Egészségügyi szűrés megszervezése

6. Az idősek helyzete, esélyegyenlősége

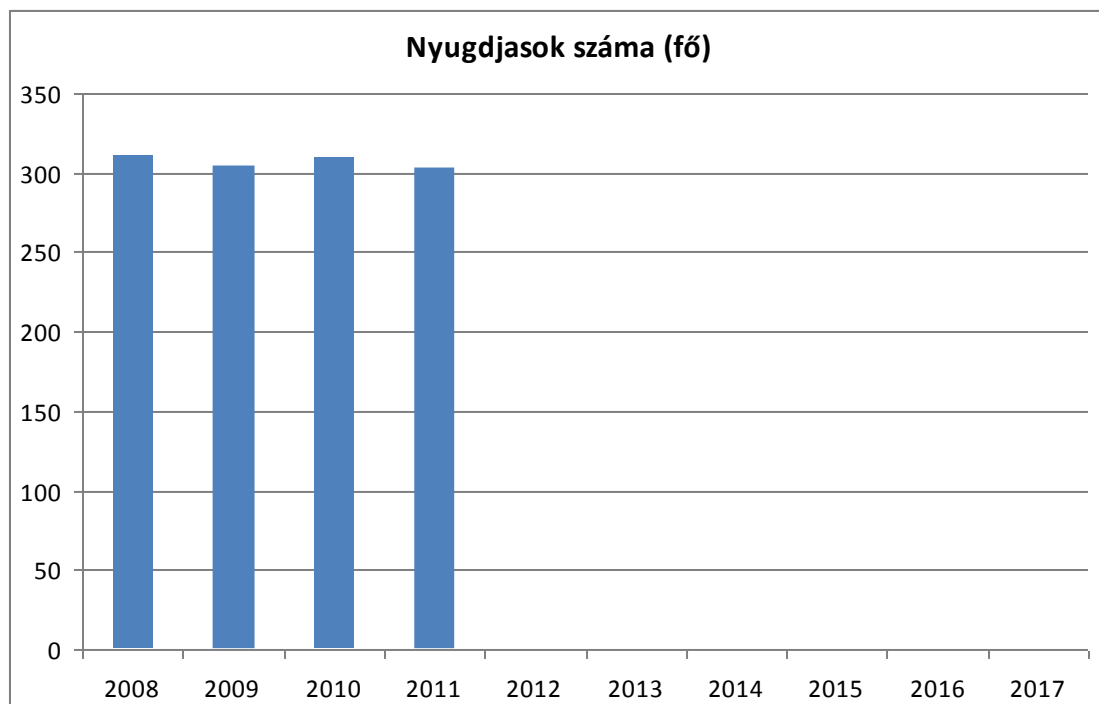
6. 1 Az időskorú népesség főbb jellemzői (pl. száma, aránya, jövedelmi helyzete, demográfiai trendek stb.)

A településen az elöregedés nem jellemző. 2008 – 2011. között az öregedési index százalékos aránya egyre növekedett. A településen a 65 év felettek száma, 2008 – 2011. között sokkal kisebb, mint a 0 – 14 év közötti korosztály. Ebből adódik az, hogy a település népességszerkezete, fiatalos jelleget mutat. Sajnos a 2012. évi számadatokat még nem tudjuk, de a 2011. évben a 7. 8 % volt a 65 év feletti idősök aránya a településen. Az önkormányzat az idősök esélyegyenlőségére szeretne odafigyelni. Hernádkakban élő 60 felettek anyagi és megélhetési körülményeik heterogenitást mutatnak. Az ún. Kisnyugdíjasok általában egyszemélyes háztartásban élnek, nagyobb részük özvegyasszony. Az ő esetükben nem elsősorban szociális jellegű gondok jelentkeznek, hanem közbiztonsági téren kell javítani a helyzetükön. Az önkormányzat a jelzőrendszeres házi segítségnyújtás kialakításával az idősök biztonság érzetét is növelni kívánta.

6. 1. 1. számú táblázat – Nyugdíjban, nyugdíjszerű ellátásban részesülők száma nemek szerint

év	nyugdíjban, nyugdíjszerű ellátásban részesülő férfiak száma	nyugdíjban, nyugdíjszerű ellátásban részesülő nők száma	összes nyugdíjas
2008	124	187	311
2009	122	183	305
2010	127	183	310
2011	130	174	304
2012	n. a.	n. a.	#ÉRTÉK!

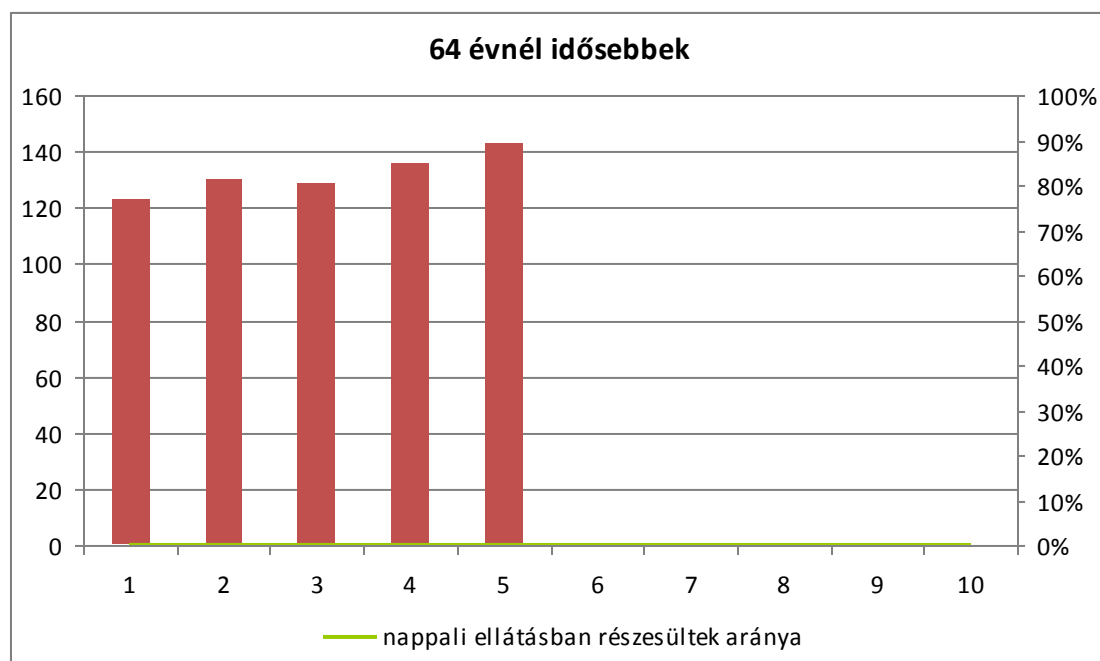
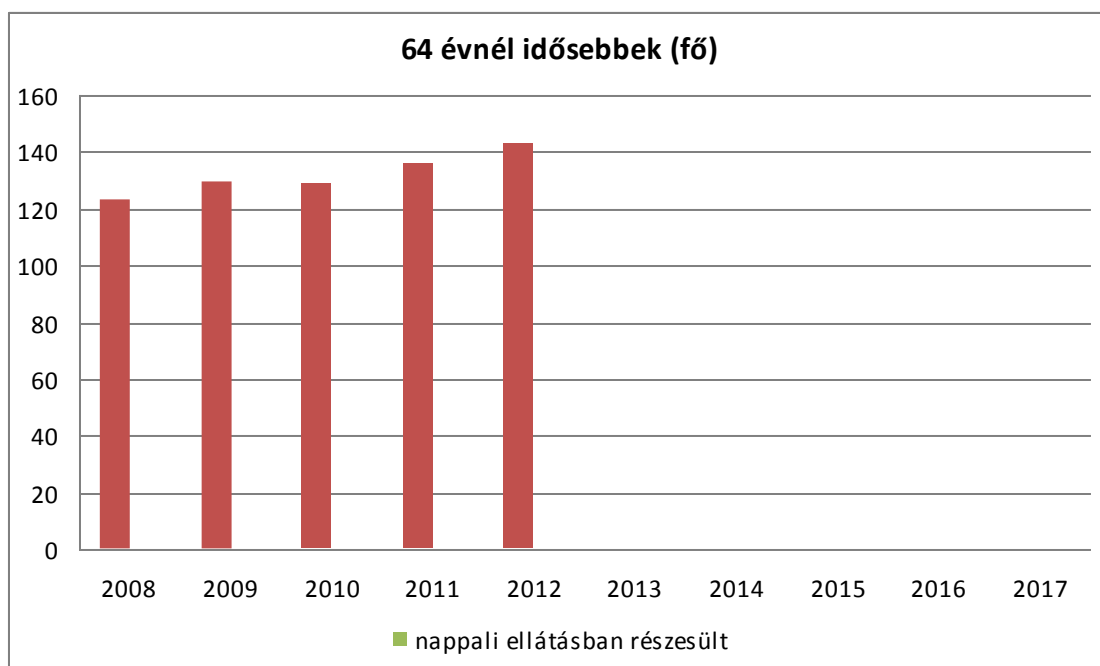
Forrás: TeIR, KSH Tstar



6. 3. 1. számú táblázat - 64 évnél idősebb népesség és nappali ellátásban részesülő időskorúak száma

év	64 év feletti lakosság száma	nappali ellátásban részesülő időskorúak száma	
	fő	fő	%
2008	123	0	0%
2009	130	0	0%
2010	129	0	0%
2011	136	0	0%
2012	143	0	0%

Forrás: TeIR, KSH Tstar



Idősek nappali ellátása jelenleg nincsen a településen. 2013. július 1 – től szeretnénk ezt megvalósítani, Gesztely községgel társulásban. Ennek működési engedélyeztetése folyamatban van.

6. 2 Idősek munkaerő-piaci helyzete

A 65 év feletti idősek akik, a településen élnek, családi házban laknak. A mindennapi elfoglaltságuk, a ház körüli munka, a kert szépítése, mezőgazdasági tevékenységek. Ők, akik már az életük ledolgozták, akik a munkától való pihenésre vágnak. Az 55 év feletti, az az idősebb korosztály, aki már szívesen nyugdíjas lenne, de még dolgoznia kell, és nem szeretné elveszíteni a munkahelyét, vagy már elveszítette a munkahelyét.

a) idősek, nyugdíjasok foglalkoztatottsága

6. 2. 1. számú táblázat - Idősek, nyugdíjasok foglalkoztatottsága

Az 55-64 éves idősebbek foglalkoztatottsági mutatói (2000-2011):

Mutató/dimenzió	2000	2001	2002	2003	2004	2005	2006	2007	2008	2009	2010	2011
5. 1. 1. Az 55-64 évesek foglalkoztatási rátája, %	21,9	23,5	25,6	29,0	31,1	33,0	33,6	33,1	31,4	32,8	34,4	35,8
Nemek szerint												
férfi	32,8	34,1	35,5	37,9	38,4	40,6	41,4	41,7	38,5	39,9	39,6	39,8
nő	13,1	14,9	17,6	21,8	25,0	26,7	27,1	26,2	25,7	27,0	30,1	32,4
Iskolai végzettség szerint												
8 általánosnál kevesebb	6,1	5,5	3,9	5,6	7,0	6,5	4,9	5,0	5,5	5,1	5,6	6,0
Általános iskola 8. osztálya	13,5	13,7	13,0	14,2	14,8	16,7	17,1	17,1	18,0	18,9	20,6	22,3
Szakiskola és szakmunkásképző	37,4	39,8	42,6	40,4	39,1	40,7	40,4	36,4	30,9	32,6	34,7	34,9
Gimnázium	21,0	23,5	25,9	31,5	34,2	34,2	33,2	34,4	31,8	30,7	29,2	31,9
Egyéb érettségi	28,9	30,3	34,3	38,0	39,4	39,2	39,2	38,3	39,1	38,8	38,7	39,7
Főiskola	42,3	42,2	46,3	49,1	49,9	53,7	49,2	48,2	42,4	46,4	47,6	51,2
Egyetem	62,5	66,2	61,5	67,0	70,7	66,9	63,1	62,7	58,8	59,0	62,2	63,3
Régiók szerint												
Közép-Magyarország	28,0	29,6	31,9	34,9	39,3	42,6	40,4	39,4	39,3	40,7	39,9	41,2
Közép-Dunántúl	19,0	21,3	26,3	32,6	33,2	34,0	35,6	34,9	30,8	31,9	33,8	37,3
Nyugat-Dunántúl	27,4	30,9	32,5	32,8	33,4	34,6	38,0	38,6	33,6	35,7	36,7	36,5
Dél-Dunántúl	17,9	18,4	19,2	22,7	25,7	27,7	28,5	25,7	21,9	26,9	32,4	32,6
Dunántúl	21,3	23,3	26,0	29,5	30,9	32,2	34,1	33,1	28,8	31,5	34,3	35,5
Észak-Magyarország	16,0	16,4	19,8	24,6	23,5	23,5	27,6	27,8	26,9	27,5	29,8	30,1
Észak-Alföld	16,7	17,0	18,1	24,6	25,7	26,3	27,8	26,6	26,5	27,3	28,7	31,0
Dél-Alföld	21,1	23,7	23,5	23,2	25,3	28,4	28,0	30,3	29,3	28,6	32,5	34,5
Alföld és Észak	17,9	19,1	20,5	24,1	24,9	26,2	27,8	28,2	27,5	27,8	30,3	31,9

Az 55-64 éves idősebbek munkanélküliségi rátája (2000-2011) az alábbi linken található:

Mutató/dimenzió	2000	2001	2002	2003	2004	2005	2006	2007	2008	2009	2010	2011
2.5.2.1. Az 55-64 évesek munkanélküliségi rátája, %	3,0	2,9	3,1	2,8	3,1	3,9	3,9	4,2	5,0	6,3	7,8	8,7
Nemek szerint												
férfi	3,7	3,7	3,9	2,9	3,3	4,2	4,0	4,5	5,0	6,4	8,2	9,5
nő	1,6	1,4	1,9	2,7	2,8	3,5	3,9	3,9	5,1	6,2	7,3	7,8
Régiók szerint												
Közép-Magyarország	2,4	2,6	3,0	2,4	2,7	3,0	3,8	3,8	3,9	4,6	6,5	7,2
Közép-Dunántúl	3,8	1,6	2,7	1,4	3,4	5,9	4,4	3,0	4,9	6,4	8,1	8,3
Nyugat-Dunántúl	2,7	2,2	3,1	3,3	3,6	4,4	3,2	2,7	3,9	6,9	7,6	7,0
Dél-Dunántúl	3,7	4,5	7,0	4,8	2,6	4,6	5,4	4,9	6,3	6,0	8,9	8,4
Dunántúl	3,3	2,6	4,0	2,9	3,2	5,0	4,3	3,4	4,9	6,5	8,2	7,9
Észak-Magyarország	4,8	3,8	2,7	3,9	5,2	5,9	3,7	7,9	7,8	11,6	10,2	15,3
Észak-Alföld	3,3	4,4	2,8	2,3	1,7	3,1	4,7	5,9	6,5	6,4	10,1	10,3
Dél-Alföld	2,2	2,9	1,9	3,4	3,7	3,2	2,9	2,7	4,8	6,4	6,1	7,7
Alföld és Észak	3,3	3,6	2,4	3,2	3,4	3,9	3,8	5,4	6,3	8,0	8,7	10,9

Munkaerőpiaci esélyegyenlőség 2000-2011:

Mutató/dimenzió	2000	2001	2002	2003	2004	2005	2006	2007	2008	2009	2010	2011
2.3.3.1. A foglalkoztatott nélküli háztartásokban élők aránya a 18-59 évesek körében	13,5	13,2	13,0	11,6	11,9	12,3	11,6	11,8	12,5	13,1	12,8	13,1
2.3.3.2. Az 15-64 éves egy évvel korábban nem foglalkoztatottak közül foglalkoztatottaká válók aránya, (önbesorolás alapján) %	9,5	8,8	8,5	8,9	9,3	9,3	9,1	9,1	9,3	9,1	10,3	10,0
Nemek szerint												
férfi	10,9	10,2	9,4	9,7	10,2	10,1	10,2	10,0	10,2	9,7	11,2	10,7
nő	8,5	7,8	7,8	8,3	8,7	8,7	8,3	8,4	8,7	8,7	9,7	9,5
Iskolai végzettség szerint												
8 általánosnál kevesebb	2,4	2,3	2,3	2,7	2,4	2,9	2,8	2,7	2,1	3,0	5,5	3,5
Általános iskola 8. osztálya	4,7	4,5	4,2	4,5	4,7	5,0	4,6	4,5	4,7	5,1	5,8	5,7
Szakiskola és szakmunkásképző	19,4	17,3	15,5	15,3	15,2	14,2	14,4	13,2	13,3	12,4	14,4	14,1

Mutató/dimenzió	2000	2001	2002	2003	2004	2005	2006	2007	2008	2009	2010	2011
Gimnázium	7,1	5,8	5,5	6,7	7,0	6,8	6,4	6,5	6,7	6,7	7,4	6,4
Egyéb érettségi	15,0	14,3	13,8	14,0	14,9	14,0	13,9	14,5	14,7	13,7	14,7	13,9
Főiskola	19,9	19,0	20,6	18,3	20,2	21,5	20,3	20,8	19,8	18,5	19,2	18,8
Egyetem	21,4	21,2	22,2	24,5	25,3	25,9	22,1	21,5	21,9	18,6	19,3	22,1
Korcsoport szerint												
15–19	4,9	4,0	2,8	2,8	2,8	2,8	2,5	2,2	1,8	1,8	1,9	1,9
20–24	18,1	16,4	17,2	16,3	15,0	14,3	14,8	15,0	14,4	13,4	14,7	13,7
25–29	20,9	20,6	19,4	20,8	23,6	22,2	21,4	21,9	23,7	21,7	23,1	22,0
30–34	20,6	19,5	18,0	19,0	20,6	19,6	19,9	19,0	19,6	19,6	19,8	20,3
35–39	18,0	18,8	18,0	19,2	20,0	18,7	18,9	17,9	18,3	20,9	21,4	20,4
40–44	15,2	13,9	13,7	14,2	15,7	16,4	14,7	15,5	18,3	16,2	19,1	19,8
45–49	9,9	9,6	9,0	10,8	10,4	11,6	11,1	10,5	11,9	11,9	16,1	15,7
50–54	6,1	4,9	4,9	5,8	6,2	6,6	7,3	7,5	8,8	8,7	10,9	10,8
55–59	1,6	1,5	1,4	1,8	1,9	3,0	2,6	2,7	2,4	2,7	4,1	4,6
60–64 évesek	0,3	0,5	0,4	0,5	0,5	0,6	0,4	0,5	0,6	0,5	0,4	0,4
Régiók szerint												
Közép-Magyarország	8,7	8,0	7,3	7,3	8,9	8,5	7,9	8,7	8,0	7,8	8,9	8,2
Közép-Dunántúl	10,6	9,5	10,0	10,7	10,3	10,8	11,4	11,4	9,9	9,6	10,4	11,4
Nyugat-Dunántúl	9,8	7,5	8,5	8,7	9,6	9,4	9,4	10,5	10,6	9,2	10,4	10,9
Dél-Dunántúl	10,4	9,1	8,0	8,7	9,4	9,7	8,8	8,2	10,0	10,1	12,1	10,8
Dunántúl	10,3	8,8	8,8	9,4	9,7	10,0	9,9	10,0	10,1	9,6	11,0	11,0
Észak-Magyarország	10,0	9,6	9,4	9,9	9,6	9,6	9,5	9,4	9,8	9,4	10,8	9,4
Észak-Alföld	9,1	9,6	9,7	10,0	9,3	9,6	10,0	8,7	9,6	10,0	11,4	11,3
Dél-Alföld	9,0	8,3	7,3	8,3	8,9	8,3	8,3	7,8	9,0	8,9	9,9	10,4
Alföld és Észak	9,4	9,2	8,9	9,5	9,3	9,2	9,3	8,6	9,5	9,4	10,8	10,4

b) tevékeny idősor (pl. élethosszig tartó tanulás, idősek, nyugdíjasok foglalkoztatásának lehetőségei a közintézményekben, foglalkoztatásukat támogató egyéb programok a településen)

Tevékeny idősor. Élethosszig tartó tanulás. Nyugdíjasok foglalkoztatási lehetőségei. Ezekről helyileg, még nem készült felmérés, hogy mit szeretnének az idősek. Község révén, az idősek családi házakban élnek, van egy kiskertjük, amit gondoznak, amiben eltevékenykednek. Helyileg milyen igényeik vannak még? Nem tudjuk, fel kellene mérni.

c) hátrányos megkülönböztetés a foglalkoztatás területén

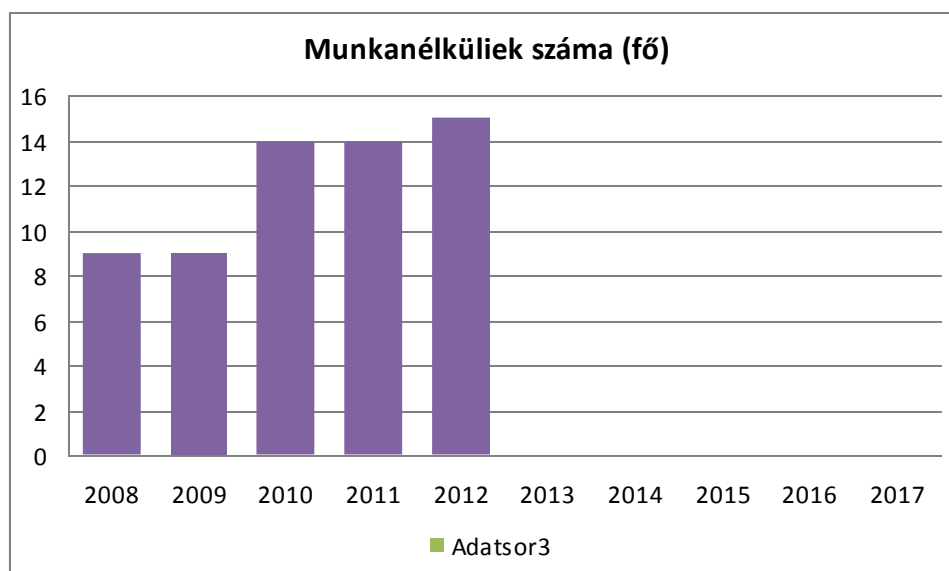
A foglalkoztatás területén a regisztrált munkanélküliek száma 2008 – 2012 között fokozatosan nőtt. Ha az 55 év feletti számát tekintjük, akkor 2008 – 2012 közötti időszakban nőtt az 55 év feletti munkanélküliek száma, de csak kis mértékben. Az 55 év feletti munkanélküliek száma, az összes regisztrált munkanélküliek 6 – 8 % - át alkotják. Inkább a 18 és 54 év közötti korosztály az, akit a munkanélküliség jobban súlyt. Ha a tartós munkanélküliek számát összevetjük, az 55 év feletti tartós munkanélküliekkel, akkor az növekvő százalék arányt mutat. Megállapítható, hogy az 55 év feletti munkanélküliek és a tartós munkanélküliek száma mivel ugyanaz, ezért ők nem tudtak már 55 év felett elhelyezkedni a munkaerő – piacon.

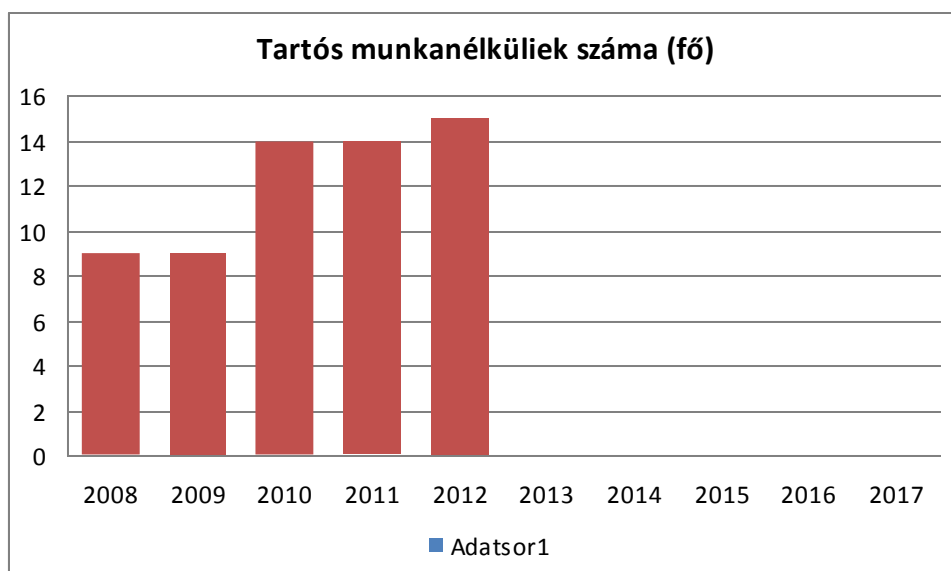
6.2.3. számú táblázat - Hátrányos megkülönböztetés a foglalkoztatás terén

év	Regisztrált munkanélküliek száma	55 év feletti regisztrált munkanélküliek száma		Tartós munkanélküliek száma	55 év feletti tartós munkanélküliek száma	
	fő	fő	%	fő	fő	%
2008	149	9	6%	n. a.	9	#ÉRTÉK!
2009	146	9	6%	43	9	21%
2010	161	14	9%	54	14	26%
2011	183	14	8%	42	14	33%
2012	190	15	8%	44	15	34%

Forrás: Helyi adatgyűjtés,

TeIR





6.3 A közszolgáltatásokhoz, közösségi közlekedéshez, információhoz és a közösségi élet gyakorlásához való hozzáférés

Az önkormányzat a jelzőrendszeres házi segítségnyújtás kialakításával az idősek biztonságérzetét is növelni kívánta. Biztosítani tudjuk a szociális étkeztetést és a házi segítségnyújtást is. A személyes gondoskodást nyújtó szociális ellátások igénybevétele iránti igény folyamatosan emelkedik. Az idősek iránti tiszteletét az önkormányzat az „idősek napjának” megrendezésével is kívánja mutatni. Folyamatos és jó kapcsolatot alakult ki a segélyszervezetekkel, elsősorban a Magyar Ökumenikus Segélyszervezettel, ahonnan évről – évre segélycsomagot kapunk, amelyet a rászorulóknak és kisnyugdíjasoknak osztunk szét. 2013. június 30 – val a kistérségen belüli szociális jellegű társulás megszűnik. Szociális területen új háló és társulás kialakítására van szükség. Hernádkak község 2000 fő alatti település. Gesztely község Önkormányzatával hozott létre közös önkormányzati társulást. A szociális ellátás területén folyamatban van, Gesztely településsel a szociális hálóban létrehozandó társulás működési engedélyeztetése. Ez a közös társulás a településen élők részére, szélesebb körű szociális ellátást fog biztosítani, az eddigieknél. Az idősek nem csak a házi segítségnyújtást, szociális étkeztetést vehetik majd igénybe, hanem bővül a lehetőség az idősek nappali ellátásával. A családsegítés információt és segítséget nyújt, ha az idős bentlakásos otthonban szeretne elhelyezkedni.

a) az idősek egészségügyi és szociális szolgáltatásokhoz való hozzáférése

Egészségügyi szolgáltatáshoz való hozzáférés biztosított helyben, a házi orvosi szolgáltatással. Egészségügyi szakellátásra a közeli megyeszékhelyen Miskolcon van lehetőség. Rendszeres szűrővizsgálatra vagy a megyeszékhelyen van lehetőség. A településen évente mozgó tüdőszűrésre van lehetőség. Civil szervezésben éves alkalommal, vérnyomás, vércukor, és koleszterin szint mérésre van lehetőség. Szociális szolgáltatásokhoz való hozzáférési lehetőség biztosított: jelzőrendszeri segítségnyújtás, házi segítségnyújtás, szociális étkeztetés. 2013. július 1 – től szeretné az Önkormányzat bővíteni társulással a szociális szolgáltatást, idősek nappali ellátásával is. A Családsegítő Szolgálat közreműködése által jutnak az érintettek információhoz a szociális juttatásokról és szociális szolgáltatásokról.

b) kulturális, közművelődési szolgáltatásokhoz való hozzáférés

Hernádkak község lakosai számára, a közművelődési lehetőség, színházlátogatás, koncertekre való eljutás, múzeum látogatás helye a megyeszékhelyen biztosított. Kulturális rendezvény a településen: majális, falunap, augusztus 20 – ai sport és fűzőnap, szüreti felvonulás, mind helyben biztosított a lakosság számára. A helyi idősek ezeken az alkalmakon részt vesznek. Az önkormányzat célja, hogyha 2013 júliusától sikerül a szociális téren való társulás Gesztely településsel, ez szélesebb körű lehetőséget biztosítani az idősek kulturális és közművelődési szolgáltatásokhoz való hozzáférésehez. Az idősek nappali ellátása lehetőséget adna találkozásokra, beszélgetésekre. A Gondozási Központ szervezésében lehetőség lenne, kirándulásokra, színház látogatásra, múzeum látogatásra, egyéb közösségi programokon való részvételre.

Helyben nincs mozi, színház, múzeum. Könyvtár található. Sportrendezvény falunapon. Idősek napját, amikor az Önkormányzat rendezett, akkor arra az idősek megmozdultak. Általában szívesen vannak otthon. A saját otthonukból, megszokott környezetükből nehéz őket kimozdítani. Kulturális és közművelődési eseményeket, ha idősek nappali ellátása megvalósított lesz a településen, annak közösségi szervezésében a szolgáltatásokhoz való hozzáférés könnyebb lesz. Az idősek egy része vallását gyakorolja. Helyben található római katolikus és református templom. A település lakosságának nagy része e két felekezethez tartozik. Vallásgyakorlásra van lehetőség.

c) idősek informatikai jártassága

Az idősebb korosztály informatikai jártassága nem olyan, mint a fiatal korosztályé. A fiatal korosztály már a tanulmányai révén is ismeri a számítógép, az információs rendszer használatát. Az idősebb korosztálynak, a rendszerváltás előtt nem tanították, nem volt a munkahelyén feltétel az informatikai jártasság. Ma, már alig van munkahely, ahol ez nem lenne szükséges. Az 55 év felettek, tanulási motivációját az a kényszer hajtja, hogy féltik az állásukat, ne veszítsék el. Félnék a munkahely elvesztéstől, hogy nem tudnak újra munkába állni, nem tudják a családjukat eltartani. Az informatikai jártasság megszerzéséhez, ennek megtanulásához is motiváció szükséges. Ha nem látják életükre való pozitív hatását, akkor nem szívesen tanulnak ilyet.

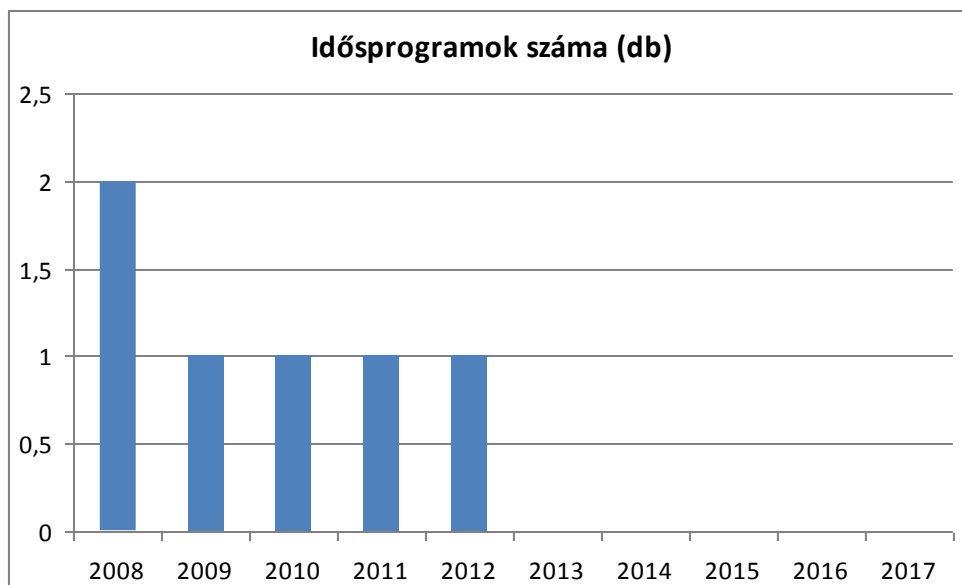
6.4 Az időseket, az életkorral járó sajátos igények kielégítését célzó programok a településen

Az idősek korosztályának életkorral járó sajátossága az, hogy ragaszkodik a régi megszokott dolgokhoz. Az új dolgokat, az életében való változásokat vagy változtatásokat nehezebben tudja elfogadni. A szociális szolgáltatásokat is nehezen fogadja el, mert úgy érzi, hogy akkor már ő nem teljes ember, és kiszolgáltatottá válik a környezete számára. Dalkör működött, de felbomlott. Idősek nappali ellátásában szeretne az önkormányzat lépni, ami folyamatban van.

6.4. számú táblázat - Az időseket célzó programok a településen

év	Az idősebb célcsoport igényeit célzó programok száma
2008	2
2009	1
2010	1
2011	1
2012	1

Forrás: Helyi adatgyűjtés



6.5 Következtetések: problémák beazonosítása, fejlesztési lehetőségek meghatározása.

Az idősek helyzete, esélyegyenlősége vizsgálata során településünkön	
beazonosított problémák	fejlesztési lehetőségek
Közösségi élet hiánya	Idősek nappali ellátása

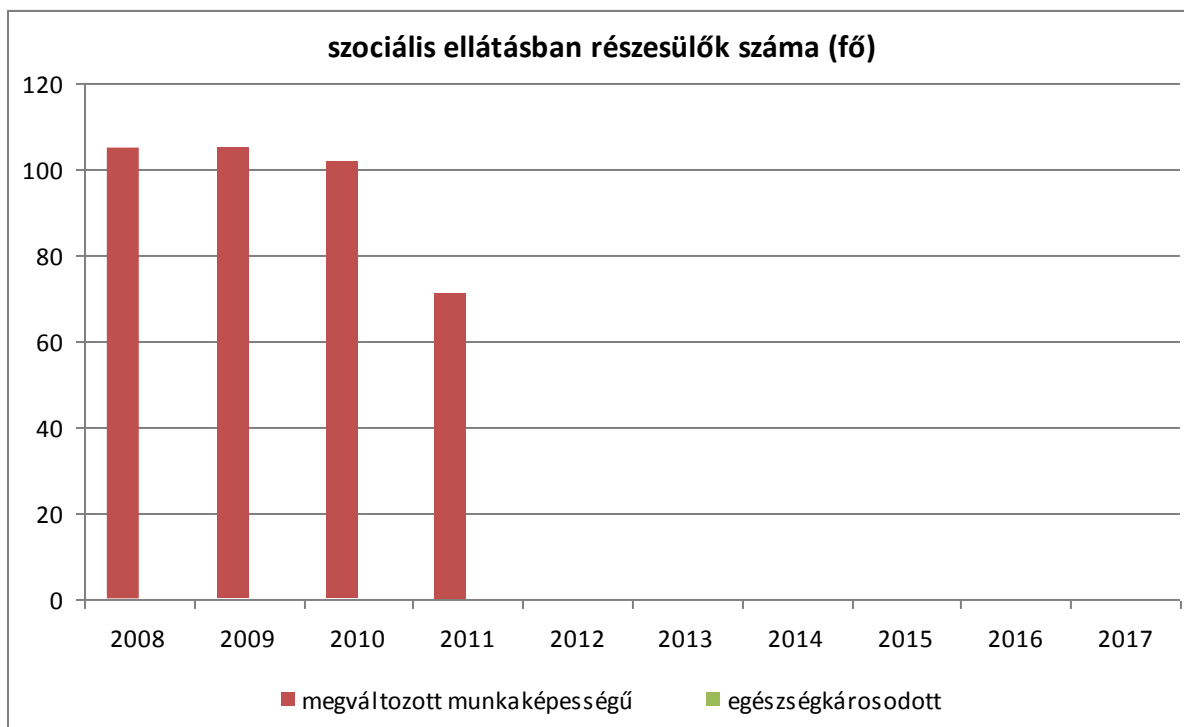
7. A fogyatékkal élők helyzete, esélyegyenlősége

Fogyatékos személy: az, aki érzékszervi - így különösen látás-, hallásszervi, mozgásszervi, értelmi képességeit jelentős mértékben vagy egyáltalán nem birtokolja, illetőleg a kommunikációjában számottevően korlátozott, és ez számára tartós hátrányt jelent a társadalmi életben való aktív részvétel során.

7.1.1 számú táblázat - Megváltozott munkaképességű személyek szociális ellátásaiban részesülők száma

év	megváltozott munkaképességű személyek ellátásaiban részesülők száma	egészségkárosodott személyek szociális ellátásaiban részesülők száma
2008	105	n. a.
2009	105	n. a.
2010	102	n. a.
2011	71	n. a.
2012	n. a.	n. a.

Forrás: TeIR, KSH Tstar



7.1 A településen fogyatékkal élő személyek főbb jellemzői, sajátos problémái

a) fogyatékkal élők foglalkoztatásának lehetőségei, foglalkoztatottsága (pl. védett foglalkoztatás, közfoglalkoztatás)

Az önkormányzat lehetőséget ad a fogyatékkal élők számára a közfoglalkoztatásban való részvételre.

b) hátrányos megkülönböztetés a foglalkoztatás területén

Probléma az, hogy kevés a fogyatékkal élők foglalkoztatási lehetősége. Az önkormányzat is csak pályázati lehetőség útján tud fogyatékkal élőket foglalkoztatni, nincsen rá saját anyagi erőforrása, hogy fogyatékkal élőknek külön munkahelyet vagy állást biztosítson és fenntartsa. Ehhez pályázatra, külső erőforrásra van szükség.

A fogyatékkal élő személyekről helyileg nincsen pontos felmérésünk. Foglalkoztatás területén, fogyatékkal élő személyt a településen valamely non profit szervezet vagy gazdasági vállalkozás foglalkoztat – e, arról nincsen tudomásunk. Így felmérésre van szükség ezen a területen.

c) önálló életvitelt támogató helyi intézmények, szolgáltatások, programok

Az önkormányzat által nyújtott szolgáltatások, a fogyatékkal élők számára is használhatók.

Szociális étkeztetés:

- egy fő veszi igénybe.

Fogyatékos nappali ellátás:

- A 2013. év folyamán Gesztely községgel társulásban szeretne a fogyatékosok nappali ellátásával kapcsolatosan társulásban létrehozni a szolgáltatást, ami elősegíteni a közösségi életüket.

7.1.4. táblázat - A településen élő fogyatékos személyek önálló életvitelét támogató helyi intézmények, szociális szolgáltatások

	Állami/önkormányzati				Egyházi				Civil			
	2010	2011	2012	2013	2010	2011	2012	2013	2010	2011	2012	2013
falugondnoki vagy tanyagondnoki szolgáltatás	van	van	van		nincs	nincs	nincs		nincs	nincs	nincs	
étkeztetés	van	van	van		nincs	nincs	nincs		nincs	nincs	nincs	
házi segítségnyújtás	van	van	van		nincs	nincs	nincs		nincs	nincs	nincs	
jelzőrendszeres házi segítségnyújtás	van	van	van		nincs	nincs	nincs		nincs	nincs	nincs	
családsegítés	van	van	van		nincs	nincs	nincs		nincs	nincs	nincs	
közösségi ellátás szenvedélybetegek részére	nincs	nincs	nincs		nincs	nincs	nincs		nincs	nincs	nincs	
közösségi ellátás pszichiátriai betegek részére	nincs	nincs	nincs		nincs	nincs	nincs		nincs	nincs	nincs	
támogató szolgáltatás	nincs	nincs	nincs		nincs	nincs	nincs		nincs	nincs	nincs	
nappali ellátás	nincs	nincs	nincs		nincs	nincs	nincs		nincs	nincs	nincs	

Forrás: helyi adatgyűjtés

7.2 Fogyatékkal élő személyek pénzübeli és természetbeni ellátása, kedvezményei

Fogyatékkal élő személyek pénzübeli és természetbeni ellátását, amit a törvény az önkormányzat hatáskörébe sorol, az önkormányzat, a kérelmezőnek minden diszkrimináció nélkül biztosítja. A fogyatékkal élő személyeknek jelenleg nincsen a településen helyi érdekképviselet szervezetük, akik az ő érdekeiket képviselnék, tájékoztatnák őket.

Vannak különböző ellátási formák:

- Fogyatékosági támogatás
- Rokkantsági járadék
- Közlekedési kedvezmény:
- Parkolási igazolvány

Fogyatékos személyek számára biztosított alap- és szakosított ellátási formák:

Szociális alapszolgáltatások:

- étkeztetés,
- házi segítségnyújtás,
- családsegítés,
- jelzőrendszeres házi segítségnyújtás,
- támogató szolgáltatás, nincs a településen

Szakosított ellátási formák települési szinten nem találhatóak.

7.2.1. táblázat - Fogyatékkal élő személyek pénzübeli és természetbeni ellátása, kedvezmények

1993. évi III. tv. (Szt.) alapján pénzübeli ellátás	Fogyatékos személyek száma
Időskorúak járadéka	0
Aktív korúak ellátása	0
Rendszeres szociális segély	3
Lakásfenntartási támogatás	n. a.
Ápolási díj	0
Temetési segély	0
Átmeneti segély	0

Természetbeni ellátás	
Egészségügyi szolgáltatásra való jogosultság Itt azokra a fogyatékos személyekre kérdezzük, akik az önkormányzat javaslatára, rászorultsági alapon kapnak TAJ kártyát az OEP-től.	n. a.
Közgyógyellátás Ez a fogyatékos személyeknek alanyi jogon jár, nem fogyatékos személyek rászorultsági alapon vehetik igénybe. Mivel a településen élő fogyatékos személyek számának megállapítása nehéz, ez az adat is fontos mutató lehet.	6
Adósságkezelési szolgáltatás	0
Energia felhasználási támogatás	0
Más jogszabályok alapján nyújtott ellátások	
Fogyatékosági támogatás	0
Rokkantsági járadék	0
Személygépkocsi átalakítási támogatás	0
Közlekedési kedvezmény	0
Személygépkocsi szerzési kedvezmény	0
Parkolási igazolvány	0

Forrás: helyi adatgyűjtés

7.3 A közszolgáltatásokhoz, közösségi közlekedéshez, információhoz és a közösségi élet gyakorlásához való hozzáférés lehetőségei, akadálymentesítés

Környezet: A fogyatékos személynek joga van a számára akadálymentes, továbbá érzékelhető és biztonságos épített környezetre. A középületek, közoktatási intézmények akadálymentesítve vannak, kivétel ez alól az óvoda

Kommunikáció: A fogyatékos személy számára biztosítani kell az egyenlő esélyű hozzáférés lehetőségét a közérdekű információkhoz, továbbá azokhoz az információkhoz, amelyek a fogyatékos személyeket megillető jogokkal, valamint a részükre nyújtott szolgáltatásokkal kapcsolatosak.

Közlekedés szempontjából a tömegközlekedés és távolsági közlekedés megkönnyítése érdekében még nem történt meg a buszmegállók akadálymentesítése

Közösségi élet: közösségi életük még nem megoldott. Folyamatban van társulás által fogyatékkal élők nappali ellátásának biztosítása.

Egészségügy:

Az egészségügyi szolgáltatás szempontjából biztosított:

- házi orvosi szolgálat.
- védőnői szolgálat, a házi orvosi ellátás,
- a fogorvosi ellátás Hernádnémetiben,
- az ügyeleti ellátás társulásban, az egyéb speciális vagy rehabilitációs ellátás, szakellátás, a közeli megyeszékhelyen, Miskolcon biztosított.

Oktatás:

Az oktatás lehetőségére a fogyatékoság mértékétől függően van mód és lehetőség. AZ óvodában van lehetőség fejlesztésre, logopédus jár hetente egyszer. Az iskolában az SNI tanulók tanítására van lehetőség. Súlyosabb esetekben speciális oktatási intézmény fogadja őket, a törvény előírása szerint.

a) települési önkormányzati tulajdonban lévő középületek akadálymentesítettsége

A településen levő önkormányzati tulajdonban levő középületek akadálymentesítése szinte teljesen akadály mentesítve van. Jól hozzáférhetőek a fogyatékkal élő személyeknek is. Az óvoda nem lett még akadálymentesítve.

7.3.1. táblázat – Akadálymentesítés 1.

		Igen/nem								
		Lift	Vakvezető sáv	Mozgáskorlátozottak részére mosdó	Rámpa	Hangos tájékoztatás	Indukciós hurok	Tapintható információ	Jelnyelvi segítség	Egyéb
oktatási intézmények	alapfok	nem	igen	igen	igen	nem	nem	nem	nem	nem
	középfok									
	felsőfok									
egészségügyi intézmények	fekvőbeteg ellátás									
	járó beteg szakellátás									
	alapellátás	nem	igen	igen	igen	igen	nem	igen	nem	nem
kulturális, művelődési intézmények										
önkormányzati, közigazgatási intézmény		nem	igen	igen	igen	igen	igen	igen	nem	nem
igazságszolgáltatási, rendőrség, ügyészség										
szociális ellátást nyújtó intézmények										

Forrás: helyi adatgyűjtés, személyes tapasztalat, fogyatékos ügyi referens információi, fogyatékosok civil szervezetei

b) közszolgáltatásokhoz, kulturális és sportprogramokhoz való hozzáférés lehetőségei, fizikai, információs és kommunikációs akadálymentesítettség, lakóépületek, szolgáltató épületek akadálymentesítettsége

Az egészségügyi szolgáltató központ akadálymentesített. Helyben a fogyatékkal élőknek nincsen kulturális és sport program. Ha ilyeneket szeretnének részt venni, akkor a megyeszékhelyen szükséges azt igénybe venni.

c) munkahelyek akadálymentesítettsége

A településen található munkahelyek akadálymentesítettségéről nincs pontos információnk.

d) közösségi közlekedés, járdák, parkok akadálymentesítettsége

A járdák, buszmegállók, még nem akadálymentesítettek.

e) fogyatékos személyek számára rendelkezésre álló helyi szolgáltatások (pl. speciális közlekedési megoldások, fogyatékosok nappali intézménye, stb.)

A fogyatékos személyek számára az alábbi táblázatban szereplő ellátások, település szinten nem állnak rendelkezésre. Folyamatban van Gesztely községgel a társulás, fogyatékosok nappali ellátásával kapcsolatosan.

f) pozitív diszkrimináció (hátránykompenzáló juttatások, szolgáltatások)

A helyi önkormányzat a törvény által előírt juttatásokat minden személy számára biztosítja.

7.4 Következtetések: problémák beazonosítása, fejlesztési lehetőségek meghatározása

A fogyatékkal élők helyzete, esélyegyenlősége vizsgálata során településünkön	
beazonosított problémák	fejlesztési lehetőségek
Nincs helyben közösségi lehetőség	Fogyatékosok nappali ellátásának megszervezése
Buszmegállók, buszvárók, óvoda akadálymentességének a hiánya	Komplex akadálymentesítés

7.4 Következtetések: problémák beazonosítása, fejlesztési lehetőségek meghatározása

A fogyatékkal élők helyzete, esélyegyenlősége vizsgálata során településünkön beazonosított problémák:

- nem tudjuk pontos létszámmal, hány fogyatékkal élő van a településen,
- nem tudjuk azt sem, hogy a különböző természetbeni és pénzbeli ellátásokról van-e információjuk,
- a közlekedés területén nincs pontos adatunk az akadálymentességről,

8. Helyi partnerség, lakossági önszerveződések, civil szervezetek és for-profit szereplők társadalmi felelősségvállalása

a) a 3–7. pontban szereplő területeket érintő civil, egyházi szolgáltató és érdekvédelmi szervezetek, önszerveződések feltérképezése (pl. közfeladatot ellátó szervezetek száma közfeladatonként bemutatva, önkéntesek száma, partnerségi megállapodások száma stb.)

Jelenleg nincs olyan civil szervezet, vagy egyház, vagy for – profit szervezet, amely közfeladatot látna el a településen.

b) önkormányzati, nemzetiségi önkormányzati, egyházi és civil szektor közötti partnerség bemutatása

Hernádkak község Önkormányzatának a nemzetiségi önkormányzattal való együttműködése az elmúlt években jó volt. Sajnos a nemzetiségi önkormányzat a 2013. évben megszűnt. Az egyházakkal és a civil szektorral jó az együttműködés.

Helyben található református és római katolikus templom.

c) önkormányzatok közötti, illetve térségi, területi társulásokkal való partnerség

A helyi önkormányzat jó kapcsolatot ápol, a környező települések önkormányzataival, a térségi és területi társulásokkal.

d) a nemzetiségi önkormányzatok célcsoportokkal kapcsolatos esélyegyenlőségi tevékenysége

A 2013. évben megszűnt a nemzetiségi önkormányzat.

e) civil szervezetek célcsoportokkal kapcsolatos esélyegyenlőségi tevékenysége

A településen található református és római katolikus templom, ahol a célcsoportok vallási gyakorlása biztosított.

Onga Intézményfenntartó Társulási megállapodás, mely 64/ 2011 (XII. 21)számú határozattal lett módosítva. A társulási megállapodás a jelzőrendszeri segítségnyújtás, valamint a házi segítségnyújtás közös működtetéséről szól. Ami az idősek esélyegyenlőségét segíti elő. Családsegítést Gesztely községgel együtt működteti az önkormányzat, amely elősegíti a rászorulókat, idősek feltérképezését, segítségét. Szolgáltatásokhoz való hozzájuttatását.

Gesztely község Önkormányzatával hozott létre közös önkormányzati társulást. A szociális ellátás területén folyamatban van, Gesztely településsel a szociális hálóban létrehozandó társulás működési engedélyeztetése. Ez a közös társulás a településen élők részére, szélesebb körű szociális ellátást fog biztosítani, az eddigieknél. Az idősek nem csak a házi segítségnyújtást, szociális étkeztetést vehetik majd igénybe, hanem bővül a lehetőség az idősek nappali ellátásával.

f) for-profit szereplők részvétele a helyi esélyegyenlőségi feladatok ellátásában.

Nincs for – profit szervezet a településen.

9. A helyi esélyegyenlőségi program nyilvánossága

Hernádkak község Esélyegyenlőségi programja nyilvános, a község honlapján / www.hernadkak.hu/ megtekinthető.

a) a helyzetelemzésben meghatározott esélyegyenlőségi problémák kapcsán érintett nemzetiségi önkormányzatok, egyéb partnerek (állami vagy önkormányzati intézmények, egyházak, civil szervezetek, stb.) bevonásának eszközei és eljárásai a helyi esélyegyenlőségi program elkészítésének folyamatába

A települési önkormányzat a helyi esélyegyenlőségi programmal kapcsolatosan, annak elkészítése során legfőképpen a helyi oktatási és nevelési intézményekkel működött együtt. Legfőképpen a gyermekek helyzete miatt, hiszen egy fiatalos népességszerkezetű település Hernádkak. a gyermekek nevelésében és oktatásában pedig ez a két intézmény az, amely leginkább részt vállal. Későbbiek folyamán pedig a helyi civil szerveződések bevonását is tervezi az önkormányzat, hogy az esélyegyenlőség megteremtésében részt vegyen, senkit ne érjen, semmilyen téren hátrányos megkülönböztetés.

b) az a) pont szerinti szervezetek és a lakosság végrehajtással kapcsolatos észrevételeinek visszacsatolását szolgáló eszközök bemutatása.

A különböző szervezetek, valamint a lakosság végrehajtással kapcsolatos észrevételeinek a visszacsatolását szolgáló eszközök: -

- Különböző szervezetekkel való kapcsolattartás,
- tájékoztatás,
- fórum szervezése, munkacsoportokba való bevonás

A Helyi Esélyegyenlőségi Program Intézkedési Terve (HEP IT)

1. A HEP IT részletei

Célcsoport	Következtetések	
	problémák beazonosítása rövid megnevezéssel	fejlesztési lehetőségek meghatározása rövid címmel
Romák és/vagy mélyszegénységben élők	<ul style="list-style-type: none"> • Munkahely hiány • Helyi egészségügyi szűrések hiánya • Helyi képzések hiánya • Önfenntartás hiányosságai 	<ul style="list-style-type: none"> • Foglalkoztatás bővítése • Egészségügyi szűrések • Felnőttoktatás megszervezése • Önfenntartás elősegítése
Gyermekek	<ul style="list-style-type: none"> • 0 – 3 éves gyerekek nappali ellátásának hiánya • Szabadidős programok hiánya 	<ul style="list-style-type: none"> • Bölcsőde kialakítása • Nyári szabadidős programok szervezése
Idősek	<ul style="list-style-type: none"> • Nyugdíjasokról adathiány • Közösségi élet hiánya • Szociális ellátási igény, krízishelyzet kezelése • Helyi egészségügyi szűrések hiánya 	<ul style="list-style-type: none"> • Idősek megismerése, hogy a segítség érdekében • Idősek nappali ellátása • Házi segítségnyújtás bővítése
Nők	<ul style="list-style-type: none"> • Bölcsőde hiánya • Helyi egészségügyi szűrések hiánya 	<ul style="list-style-type: none"> • Bölcsőde kialakítása, munkahely teremtéssel
Fogyatékkal élők	<ul style="list-style-type: none"> • Fogyatékkal élők közösségi életének hiánya • Teljes körű akadálymentesítés hiányosságai 	<ul style="list-style-type: none"> • Fogyatékkal élők nappali ellátása • Komplex akadálymentesítés

A beavatkozások megvalósítói

Célcsoport	Következtetésben megjelölt beavatkozási terület, mint intézkedés címe, megnevezése	Az intézkedésbe bevont aktorok és partnerek – kiemelve a felelőst
Romák és/vagy mélyszegénységben élők	<ul style="list-style-type: none"> Foglalkoztatás bővítése, Egészségügyi szűrések, Felnőttoktatás megszervezése, Önfenntartás elősegítése 	Hernádkak község Önkormányzata, munkanélküliek, Munkaügyi Központ, Oktatási Intézmények, Felnőttoktatási Intézmény, házi orvos, védőnő, falugazdász, egészségügyi szakellátás szakemberei Felelős: polgármester
Gyermekek	<ul style="list-style-type: none"> Bölcsőde Nyári szabadidős programok szervezése, 	Hernádkak község Önkormányzata, Gyermejjóléti Szolgálat, Oktatási Intézmények Felelős: polgármester
Idősek	<ul style="list-style-type: none"> Idősek megismerése, a segítség érdekében, Idősek nappali ellátása, Házi segítségnyújtás bővítése 	Hernádkak község Önkormányzata, Gesztely község Önkormányzata, Gesztely Gondozási Központ,, Tanyagondnoki Szolgálat, családgondozók Felelős: polgármester
Nők	<ul style="list-style-type: none"> Bölcsőde kialakítása, munkahelyteremtés; 	Hernádkak község Önkormányzata, Felelős: polgármester
Fogyatékkal élők	<ul style="list-style-type: none"> Fogyatékkal élők nappali ellátása Komplex akadálymentesítés 	Hernádkak község Önkormányzata, Gesztely község Önkormányzata, Gesztely Gondozási Központ, Felelős: polgármester

Jövőképünk

Fontos számunkra, hogy a mélyszegénységben élők és álláskeresők munkához tudjanak jutni, és ezáltal életkörülményeik javuljanak.

Kiemelt területnek tartjuk a gyerekek életére való odafigyelést, a 0 – 3 éves korúak nappali ellátásának biztosítását, szocializációjuk elősegítését.

Folyamatosan odafigyelünk az idősek helyzetére, közösségi életük elősegítésére, biztonságérzetük javítására.

Elengedhetetlennek tartjuk a nők esetén, hogy munkaerő – piaci elhelyezkedésük és a három év alatti gyerekeik nappali ellátását elősegítsük

Különös figyelmet próbálunk fordítani a fogyatékkal élők speciális igényeinek a megoldására.

Az intézkedési területek részletes kifejtése

Romák és/vagy mélyszegénységben élők

Intézkedés címe:	Foglalkoztatás bővítése
Feltárt probléma (kiinduló értékekkel)	Kevés a munkahely. Nem minden munkanélküli tud részt venni a közmunkaprogramban. Lehetőség a munka világába való visszavezetésre.
Célok - Általános megfogalmazás és rövid-, közép- és hosszútávú időegységekre bontásban	Cél: a munkanélküliek legalább 80 % - ának a foglalkoztatása. Munkalehetőség biztosítása Rövid távú cél: helyzetelemzés, a munkanélküliek teljes feltérképezése Középtávú cél: Pályázatok figyelése Hosszú távú cél: A munkanélküliek 80 % - ának foglalkoztatása.
Tevékenységek (a beavatkozás tartalma) pontokba szedve	Helyzetelemzés, Pályázatok figyelése,
Résztevők és felelős	Munkanélküliek, Önkormányzat, Munkaügyi Központ Felelős: polgármester
Partnerek	Munkaügyi Központ, Önkormányzat
Határidő(k) pontokba szedve	Rövid távú: 2013. december 31. Közép távú: 2014. május - június Hosszú távú: 2017.
Eredményességi mutatók és annak dokumentáltsága, forrása (rövid, közép és hosszútávon), valamint fenntarthatósága	Rövid táv: Pályázatok figyelése Közép táv: Megnyert pályázat esetén munkanélküliek tájékoztatása Hosszú táv: Munkanélküliek több 80 % - ának foglalkoztatása Fenntarthatóság: Pályázat függő. De elősegíti a munka világába való visszatérését az álláskeresőknek.
Kockázatok és csökkentésük eszközei	A pályázati lehetőségek hiánya
Szükséges erőforrások	Pályázati lehetőségek. Pénzügyi forrás keresése

Intézkedés címe:	Egészségügyi szűrések
Feltárt probléma (kiinduló értékekkel)	Helyben történő egészségügyi szűrések hiánya
Célok - Általános megfogalmazás és rövid-, közép- és hosszútávú időegységekre bontásban	Cél: a lakosság 70 – 80 % -a vegyen részt a helyben történő egészségügyi szűréseken. Rövid távú cél: a lakosság egészségügyi térképének elkészítése Középtávú cél: helyi szűrések megszervezése. Hosszú távú cél: A lakosság 70 – 80 % -a vegyen részt a szűréseken.
Tevékenységek (a beavatkozás tartalma) pontokba szedve	Házi orvos és védőnő javaslatai a szűrésekkel kapcsolatban. Helyben házi orvos által ellátható szűrések megszervezése. Egyeztetés a szakfeladatot ellátó intézményekkel a kihelyezett szűrésekkel kapcsolatban. Helybiztosítás a szűrésekkel kapcsolatban.
Résztvevők és felelős	Lakosság Önkormányzat, házi orvos, védőnő, egészségügyi szakellátás szakemberei Felelős: polgármester
Partnerek	házi orvos, védőnő, egészségügyi szakellátás szakemberei
Határidő(k) pontokba szedve	Rövid távú: 2014. december Közép távú: 2015. december Hosszú távon: 2016. januártól folyamatosan
Eredményességi mutatók és annak dokumentáltsága, forrása (rövid, közép és hosszútávon), valamint fenntarthatósága	Rövid táv: Különböző szűrések megszervezése és lebonyolítása Középtáv: Kiszűrt betegségek kezelése, lakosság életminőségének a javítása. Hosszú táv: a lakosság 70 – 80 % -a részt vesz az egészsége érdekében a helyben megszervezett egészségügyi szűréseken Fenntarthatósága: anyagi forrás függvénye, egészségügyi szakellátástól kihelyezhető szűrések, valamint lakossági hozzáállástól is függ
Kockázatok és csökkentésük eszközei	Anyagi és pénzforrás hiánya. Együtműködés hiánya. Kockázatok csökkentéséhez szükséges: pályázatok figyelése, anyagi erőforrás biztosításához. Lakosság felvilágosítása, tájékoztatása, egészségügyi szűrések megelőző fontosságáról.
Szükséges erőforrások	Megfelelő munkaerő. Pályázati lehetőségek. Pénzügyi forrás keresése. Adminisztráció biztosítása.

Intézkedés címe:	Felnőttoktatás megszervezése
Feltárt probléma (kiinduló értékekkel)	A településen az álláskeresők: 16, 6% -ának nincs meg a 8 általános iskolai végzettsége. 29.7 % - nak 8 osztály az iskolai végzettsége, 53, 7 % rendelkezik ennél magasabb iskolai végzettséggel
Célok - Általános megfogalmazás és rövid-, közép- és hosszútávú időegységekre bontásban	Cél: alacsony iskolai végzettség csökkentése 25 % -al, magasabb iskolai végzettséggel rendelkezők legalább 25 % - ának az átképzésének elősegítése Rövid távú cél: a lehetőségek feltárása Középtávú cél: az álláskeresők legalább 30 % - ának a bevonása a felnőttoktatásba Hosszú távú cél: Alacsony iskolai végzettségűek számának csökkentése 25 % - kal. Magasabb iskolai végzettséggel rendelkezők legalább 25 % - ának az átképzésének elősegítése, munkában való elhelyezkedés érdekében.
Tevékenységek (a beavatkozás tartalma) pontokba szedve	1. Nyilvántartás feldolgozása. 2. Felnőttoktatást végző intézményekkel való kapcsolatfelvétel. 3. Oktatás megszervezése. 4. Álláskeresők integrálása az iskola világába. 5. Elhelyezkedés ösztönzése
Résztevők és felelős	Álláskeresők Önkormányzat, Munkaügyi Központ, Oktatási Intézmények Felelős: polgármester
Partnerek	Felnőttoktatási Intézmények, Munkaügyi Központ
Határidő(k) pontokba szedve	Rövid távú: 2013. december 31. Közép távú: 2014. június Hosszú távon: 2015. szeptembertől folyamatosan
Eredményességi mutatók és annak dokumentáltsága, forrása (rövid, közép és hosszútávon), valamint fenntarthatósága	Rövid táv: Felnőttoktatási Intézményekkel való kapcsolat, oktatás megszervezése Középtáv: Oktatáson részt vevők létszáma Hosszú táv: Oktatást és átképzést befejezők létszáma Fenntarthatósága: anyagai és tárgyi feltételektől függ.
Kockázatok és csökkentésük eszközei	Anyagi és pénzforrás hiánya – forrás kutatása Lemorzsolódás – folyamatos ösztönzés.
Szükséges erőforrások	Pályázati lehetőségek. Pénzügyi forrás keresése. Tárgyi feltétel. Tanterem, oktatási eszközök

Intézkedés címe:	Önfenntartás elősegítése
Feltárt probléma (kiinduló értékekkel)	A településen egyre többen kerülnek nehéz helyzetbe, nem tudják fizetni a hitelt vagy a közüzemi számlákat. Egyre magasabb a lakásfenntartási támogatásban részesítettek száma, ami jelzi, hogy egyre nehezebben élnek meg az emberek.
Célok - Általános megfogalmazás és rövid-, közép- és hosszútávú időegységekre bontásban	Cél: a lakosságot támogatni abban, hogy a konyhakertek megművelése útján, mezőgazdasági termékek előállításával a családjuk fenntartását, élelmezését elősegítsék. A lakásfenntartási támogatásban részesülők legalább 50% -a vegyen részt a programban, a megélhetésük elősegítése érdekében. Rövid távú cél: műveletlen kertek felmérése Középtávú cél: mezőgazdasági ismeretek bővítése, életvezetési tanácsadások Hosszú távú cél: A nehéz élethelyzetben lévő családok a kertjük megművelése által megtermeljék maguk számára a konyhakerti növényeket, amely az önfenntartásukat elősegíti. Ezt követően később az őstermelővé válás elősegítése.
Tevékenységek (a beavatkozás tartalma) pontokba szedve	1. Adatgyűjtés. Műveletlen kertek felmérése. 2. Tájékoztatás, felvilágosítás a programmal kapcsolatosan. 3. Mezőgazdasági tapasztalatokkal rendelkező szakemberek bevonása a programba. 4. Mezőgazdasági ismeretekkel kapcsolatos tájékoztatók, felvilágosítások szervezése.
Résztvevők és felelős	Mélyszegénységben élők, munkanélküliek, lakosság Önkormányzat, Falugazdász Felelős: polgármester
Partnerek	Mélyszegénységben élők, munkanélküliek, lakosság Önkormányzat, Falugazdász
Határidő(k) pontokba szedve	Rövid távú: 2013. október Közép távú: 2014. június Hosszú távon: 2015. februártól folyamatosan
Eredményességi mutatók és annak dokumentáltsága, forrása (rövid, közép és hosszútávon), valamint fenntarthatósága	Rövid táv: Műveletlen kertek nyilvántartása Középtáv: Műveletlen kertek tulajdonosainak 60% - ának bevonása a programba Hosszú táv: A kertek 25% - ának megművelése. Fenntarthatósága: anyagai és tárgyi feltételektől függ.
Kockázatok és csökkentésük eszközei	Anyagi és pénzforrás hiánya – forrás kutatása Lemorzsolódás – folyamatos ösztönzés.
Szükséges erőforrások	Pályázati lehetőségek. Pénzügyi forrás keresése. Tárgyi feltétel. Tanterem, oktatási eszközök

Gyerekek

Intézkedés címe:	Nyári szabadidős programok szervezése.
Feltárt probléma (kiinduló értékekkel)	A gyermekek szabadidejének hasznos eltöltése
Célok - Általános megfogalmazás és rövid-, közép- és hosszútávú időegységekre bontásban	Cél: nyári időszakban a gyermekek legalább 50 % -a vegyen részt helyi szabadidős programokon. Rövid távú cél: nyári programok szervezése, pályázati lehetőségek figyelése Középtávú cél: a gyermekek 25 % -ának bevonása a nyári programokba Hosszú távú cél: Nyaranta a település gyermekeinek legalább 50 % –a vegyen részt a szervezett nyári szabadidős tevékenységekben
Tevékenységek (a beavatkozás tartalma) pontokba szedve	1. Felmérés, a programba bevonandó gyermekekről. 2. Nyári programok megszervezése 3. Szülők és gyermekek felvilágosítása a nyári programokról.
Résztevők és felelős	Gyermekek, Szülők, Önkormányzat, Gyermekjóléti Szolgálat Oktatási Intézmények Felelős: polgármester
Partnerek	Óvoda, Iskola,
Határidő(k) pontokba szedve	Rövid távú: 2013. december 31. Közép távú: 2014. január - május Hosszú távon: 2014. júniustól folyamatosan
Eredményességi mutatók és annak dokumentáltsága, forrása (rövid, közép és hosszútávú), valamint fenntarthatósága	Rövid táv: Felmérési adatbázis, a programba bevonandó gyermekekről, Középtáv: Nyári programok meghirdetése, jelentkezők létszáma Hosszú táv: Nyári programokon a település gyermekeinek legalább 50 % részt vesz. Fenntarthatósága: anyagai és tárgyi feltételektől függ. Pályázati lehetőségek függvénye.
Kockázatok és csökkentésük eszközei	Anyagi és pénzforrás hiánya – forrás kutatása Szülők és gyermekek hozzáállása – felvilágosítás, meggyőzés
Szükséges erőforrások	Pályázati lehetőségek. Pénzügyi forrás keresése. Tárgyi feltétel: helyiségek Humán erőforrás: szervezésben és lebonyolításban résztvevők

Idősek

Intézkedés címe:	Idősek megismerése, segítség érdekében
Feltárt probléma (kiinduló értékekkel)	Az idősekről, nyugdíjasokról nincs elég információ
Célok - Általános megfogalmazás és rövid-, közép- és hosszútávú időegységekre bontásban	Cél: idősek, nyugdíjasok legalább 80 % - ának a megismerése, nyilvántartás létrehozása, annak érdekében, hogy tudjunk egymásról, és szükség esetén segíteni tudjunk Rövid távú cél: Lakosság tájékoztatása és felvilágosítás, a felmérés végzés szükségességéről Közép távú cél: Idős lakosság megkeresése és felmérés készítése Hosszú távú cél: az idős lakosság, legalább 80 % -a kérje a nyilvántartásba vételét
Tevékenységek (a beavatkozás tartalma) pontokba szedve	Idősek felvilágosítása és tájékoztatása. Nyilvántartó dokumentum sablon készítése. Idős lakosság felkeresése. Nyilvántartás készítése.
Résztevők és felelős	Hernádkak község Önkormányzata Családgondozók, tanyagondnoki szolgálat Felelős: polgármester
Partnerek	Hernádkak község Önkormányzata Családgondozók, tanyagondnoki szolgálat
Határidő(k) pontokba szedve	Rövid távú: 2013. december Közép távú: 2014. június- augusztus Hosszú távú: 2014. szeptembertől folyamatosan
Eredményességi mutatók és annak dokumentáltsága, forrása (rövid, közép és hosszútávon), valamint fenntarthatósága	Rövid távon: Nyilvántartó dokumentum sablon készítése Közép távon: Mennyi idős szerepel a nyilvántartó adatbázisban. Hosszú távon: Mennyi fő került be a nyilvántartásba. Fenntarthatóság függ az idősek hozzáállásától, együttműködési készségétől.
Kockázatok és csökkentésük eszközei	Idősek bizalmatlansága.
Szükséges erőforrások	Adminisztrációt végző személy. Adminisztrációhoz szükséges iratok. Iratok tárolásának helye és módja.

Intézkedés címe:	Idősek nappali ellátása
Feltárt probléma (kiinduló értékekkel)	Idősek helyi közösségi életének és ellátásának a hiánya.
Célok - Általános megfogalmazás és rövid-, közép- és hosszútávú időegységekre bontásban	Cél: idősek közösségi életének, ellátásának fejlesztése, idősek nappali ellátása által Rövid távú cél: Gesztely község Önkormányzatával való társulás létrehozása idősek nappali ellátásával kapcsolatosan Közép távú cél: a férőhelyeket a rászorulóknak legalább 50 % - ban vegyék igénybe, Hosszú távú cél: A férőhelyeket a rászorulóknak 80 % - ban vegyék igénybe
Tevékenységek (a beavatkozás tartalma) pontokba szedve	Társulási megállapodás. Működési engedélyeztetés. Idősek tájékoztatása. Idősek nappali ellátásának működtetése
Résztevők és felelős	Hernádkak község Önkormányzatának képviselő testülete. Gesztely község Önkormányzata, Gesztely Gondozási Központ. Felelős: polgármester
Partnerek	Gesztely Község Önkormányzata, Gondozási Központ Gesztely,
Határidő(k) pontokba szedve	Rövid távú: 2013. augusztus 31. Közép távú: 2013. december Hosszú távú: 2014. június
Eredményességi mutatók és annak dokumentáltsága, forrása (rövid, közép és hosszútávon), valamint fenntarthatósága	Rövid távon: társulási megállapodás létrehozása. Települések közötti megegyezés. Működési engedélyeztetés Közép távon: Rászorulóknak létszáma a nappali ellátásban Hosszú távon: idősek létszáma a nappali ellátásban Fenntarthatóság függ az idősek hozzáállásától. Valamint a támogatási rendszer függvénye is.
Kockázatok és csökkentésük eszközei	Idősek bizalmatlansága.
Szükséges erőforrások	Humán erőforrás: Gesztely Gondozási Központ Anyagi erőforrás: állami támogatási rendszer

Intézkedés címe:	Házi segítségnyújtás bővítése
Feltárt probléma (kiinduló értékekkel)	Az idős, egyedülállók segítséget tudjanak kérni nehéz helyzetükben
Célok - Általános megfogalmazás és rövid-, közép- és hosszútávú időegységekre bontásban	Cél: az egyedül élő idősök 80 % - ának a bevonása a házi segítségnyújtásba Rövid távú cél: társulás létrehozása Gesztely Község Önkormányzatával a házi segítségnyújtás biztosítására Közép távú cél: egyedülálló idősök feltékelpezése Hosszú távú cél: Az egyedül élő idősök 80 % - a vegye igénybe a jelzőrendszeres házi segítségnyújtást.
Tevékenységek (a beavatkozás tartalma) pontokba szedve	Társulás létrehozása Adatbázis létrehozása. Idősök tájékoztatása.
Résztevők és felelős	Hernádkak község Önkormányzata Gesztely Gondozási Központ. Tanyagondnoki Szolgálat, Felelős: polgármester
Partnerek	Gesztely Község Önkormányzata, Gondozási Központ Gesztely, Tanyagondnoki Szolgálat, Onga Társulás
Határidő(k) pontokba szedve	Rövid távú: 2013. december Közép távú: 2014. január – 2015. június Hosszú távú: 2015. június folyamatos
Eredményességi mutatók és annak dokumentáltsága, forrása (rövid, közép és hosszútávon), valamint fenntarthatósága	Rövid távon: létrejött társulás Közép távon: adatbázis létrehozás Hosszú távon: idős egyedülállók 80 % – ának bekapcsolódása a rendszerbe Fenntarthatóság függ az idősök hozzáállásától. Állami támogatás függvénye
Kockázatok és csökkentésük eszközei	Idősök bizalmatlansága – felvilágosítás, tájékoztatás.
Szükséges erőforrások	Humán erőforrás: adminisztrációt végző személyzet Anyagi erőforrás: állami támogatási rendszer

Nők

Intézkedés címe:	Bölcsőde kialakítása, munkahely teremtése
Feltárt probléma (kiinduló értékekkel)	A nők munkaerő – piaci elhelyezkedésének elősegítése érdekében, a településen a 0- 3 év közötti gyermekek nappali ellátása, felügyelete jelenleg nem megoldott.
Célok - Általános megfogalmazás és rövid-, közép- és hosszútávú időegységekre bontásban	Cél: 0 – 3 év közötti gyermekek nappali ellátásának megoldása, A nők munkaerő – piacon való nagyobb esélyegyenlőséggel való elhelyezkedése érdekében. Munkahely teremtés Rövid táv: Pályázat készítése Közép távon: Nyertes pályázat által a bölcsőde kialakítása Hosszú távon: 0 -3 éves gyerekek bölcsődei ellátása, munkahely teremtés
Tevékenységek (a beavatkozás tartalma) pontokba szedve	1. Pályázati lehetőségen való részvétel 2. Bölcsőde megvalósítása , munkahelyteremtés 3. Bölcsőde fenntartása
Résztevők és felelős	Hernádkak község Önkormányzata, Felelős: polgármester
Partnerek	Óvoda
Határidő(k) pontokba szedve	Rövid távú: 2014. június Közép távú: 2015. január- február Hosszú távú: 2015. december 31.
Eredményességi mutatók és annak dokumentáltsága, forrása (rövid, közép és hosszútávon), valamint fenntarthatósága	Rövid távon: Pályázat beadása Középtávon: bölcsőde megépítése és kialakítása Hosszú távon: Bölcsőde megnyitása, gyermekek ellátása, munkahelyteremtés Fenntarthatóság: gyermekek létszámától függő
Kockázatok és csökkentésük eszközei	Kockázat: pályázati lehetőségek hiánya vagy kiírt és beadott pályázatnál, ha nem nyer az önkormányzat, a célt önerőből nem tudja megvalósítani.
Szükséges erőforrások	Anyagi erőforrás: Állami erőforrás, állami támogatás, pályázati forrás Humán: megfelelő személyzet

Fogyatékkal élők

Intézkedés címe:	1. Fogyatékkal élők nappali ellátása
Feltárt probléma (kiinduló értékekkel)	Fogyatékkal élők közösségi életének és ellátásának a hiánya.
Célok - Általános megfogalmazás és rövid-, közép- és hosszútávú időegységekre bontásban	Cél: fogyatékkal élők közösségi életének, ellátásának fejlesztése, fogyatékkal élők nappali ellátása által Rövid távú cél: Gesztely község Önkormányzatával való társulás létrehozása fogyatékos ellátással kapcsolatosan Közép távú cél: a férőhelyeket a rászorulóknak legalább 50 % - ban vegyék igénybe, Hosszú távú cél: A férőhelyeket a rászorulóknak 80 % - ban vegyék igénybe
Tevékenységek (a beavatkozás tartalma) pontokba szedve	Társulási megállapodás. Működési engedélyeztetés. Fogyatékkal élők tájékoztatása. Fogyatékkal élők nappali ellátásának működtetése.
Részvevők és felelős	Hernádkak község Önkormányzata, Gesztely község Önkormányzata, Gesztely Gondozási Központ. Felelős: polgármester
Partnerek	Gesztely Község Önkormányzata, Gondozási Központ
Határidő(k) pontokba szedve	Rövid távú: 2013. augusztus 31. Közép távú: 2013. december Hosszú távú: 2014. június
Eredményességi mutatók és annak dokumentáltsága, forrása (rövid, közép és hosszútávon), valamint fenntarthatósága	Rövid távon: társulási megállapodás létrehozása. Települések közötti megegyezés. Működési engedélyeztetés Közép távon: Rászorulóknak létszáma a nappali ellátásban Hosszú távon: fogyatékkal élők létszáma a nappali ellátásban Fenntarthatóság függ a fogyatékkal élők és hozzátartozóik hozzáállásától. Valamint a támogatási rendszer függvénye is.
Kockázatok és csökkentésük eszközei	Fogyatékkal élők bizalmatlansága.
Szükséges erőforrások	Humán erőforrás: Gesztely Gondozási Központ Anyagi erőforrás: állami támogatási rendszer

Fogyatékkal élők

Intézkedés címe:	Komplex akadálymentesítés
Feltárt probléma (kiinduló értékekkel)	Buszmegállók könnyebb megközelíthetősége fogyatékkal élők számára. infokommunikáció hiánya, óvoda akadálymentesítés hiánya
Célok - Általános megfogalmazás és rövid-, közép- és hosszú távú időegységekre bontásban	Cél: komplex akadálymentesítés Rövid távú cél: Pályázatok figyelése, tájékoztatás, figyelemfelhívás Középtávú cél: buszmegálló, óvoda akadálymentesítése; információkhoz való hozzájutás, Hosszú távon: komplex akadálymentes környezet, folyamatos információ frissítés, továbbképzésen részt vett szakember foglalkoztatásának elősegítése
Tevékenységek (a beavatkozás tartalma) pontokba szedve	Pályázatok figyelése. Lakosság tájékoztatása. Helyzetelemzés és felmérés. Információ frissítés a honlapon.
Résztevők és felelős	Hernádkak község Önkormányzata , Felelős: polgármester
Partnerek	Gesztely Község Önkormányzata
Határidő(k) pontokba szedve	Rövid távú cél. 2013. december Középtávú cél: 2014. december 31. Hosszú távú cél: 2015 június, folyamatos
Eredményességi mutatók és annak dokumentáltsága, forrása (rövid, közép és hosszútávon), valamint fenntarthatósága	Rövid távon: pályázaton való részvétel, Középtávon: információ frissítés a honlapon Hosszútávon: akadálymentes környezet, információs adatbázis folyamatos működtetése Fenntarthatóság függ: pályázatoktól, pénzügyi fedezettől
Kockázatok és csökkentésük eszközei	Pénzügyi fedezet hiánya, pályázati kiírások hiánya, fogyatékkal élők informatikai ellátottsága
Szükséges erőforrások	Humán erőforrás: Hernádkak Község Önkormányzata, Gesztely község Önkormányzata, Anyagi erőforrás: pénzügyi fedezet, pályázatok által

2. Összegző táblázat - A Helyi Esélyegyenlőségi Program Intézkedési Terve (HEP IT)

3. melléklet a 2/2012. (VI. 5.) EMMI rendelethez

	A	B	C	D	E	F	G	H	I	J
Intézkedés sorszáma	Az intézkedés címe, megnevezése	A helyzetelemzés következtetéseiben feltárt esélyegyenlőségi probléma megnevezése	Az intézkedéssel elérni kívánt cél	A célkitűzés összhangja egyéb stratégiai dokumentumokkal	Az intézkedés tartalma	Az intézkedés felelőse	Az intézkedés megvalósításának határideje	Az intézkedés eredményességét mérő indikátor(ok)	Az intézkedés megvalósításához szükséges erőforrások (humán, pénzügyi, technikai)	Az intézkedés eredményeinek fenntarthatósága
I. A mélyszegénységben élők és a romák esélyegyenlősége										
1	Foglalkoztatás bővítése	Kevés a munkahely. Nem minden munkanélküli tud részt venni a közmunkaprogramban. Lehetőség a munka világába való visszavezetésre.	A munkanélküliek legalább 80 % -ának a foglalkoztatása		Helyzetelemzés, Pályázatok figyelése,	polgármester	2017.12.31	Rövid táv: Pályázatok figyelése Közép táv: Megnyert pályázat esetén munkanélküliek tájékoztatása Hosszú táv: Munkanélküliek több 80 % -ának foglalkoztatása	Pályázati lehetőségek. Pénzügyi forrás keresése	Pályázat függő. De elősegíti a munka világába való visszatérését az álláskeresőnek.
2	Egészségügyi szűrések	Egészségügyi szűrések helyben történő megszervezése és lehetősége.	A lakosság 70 – 80 % -a vegyen részt a helyben történő egészségügyi szűréseken.		Házi orvos és védőnő javaslatai a szűrésekkel kapcsolatosan. Helyben házi orvos által ellátható szűrések megszervezése. Egyeztetés a szakfeladatot ellátó intézményekkel a kihelyezett szűrésekkel kapcsolatosan. Helybiztosítás a szűrésekkel kapcsolatosan.	polgármester	2016.12.31	Rövid táv: Különböző szűrések megszervezése és lebonyolítása Középtáv: Kiszűrt betegségek kezelése, lakosság életminőségének a javítása. Hosszútáv: a lakosság 70–80 % -a részt vesz az egészsége érdekében a helyben megszervezett egészségügyi szűréseken	Megfelelő munkaerő. Pályázati lehetőségek. Pénzügyi forrás keresése. Adminisztráció biztosítása.	Fenntarthatósága: anyagi forrás függvénye, egészségügyi szakellátástól kihelyezhető szűrések, valamint lakossági hozzáállástól is függ

3	Felnőttoktatás megszervezése	A településen az álláskeresők: 16, 6%-ának nincs meg a 8 általános iskolai végzettsége. 29.7 % -nak 8 osztály az iskolai végzettsége, 53, 7 % rendelkezik ennél magasabb iskolai végzettséggel	Alacsony iskolai végzettség csökkentése 25 %-al, magasabb iskolai végzettséggel rendelkezők legalább 25 % -ának az átképzésének elősegítése		1. Nyilvántartás feldolgozása. 2. Felnőttoktatást végző intézményekkel való kapcsolatfelvétel. 3. Oktatás megszervezése. 4. Álláskeresők integrálása az iskola világába. 5. Elhelyezkedés ösztönzése	polgármester	2015.12.31	Rövid táv: Felnőttoktatási Intézményekkel való kapcsolat, oktatás megszervezése Középtáv: Oktatáson részt vevők létszáma Hosszú táv: Oktatást és átképzést befejezők létszáma	Pályázati lehetőségek. Pénzügyi forrás keresése. Tárgyi feltétel. Tanterem, oktatási eszközök	Fenntarthatósága: anyagi és tárgyi feltételektől függ.
4	Önfenntartás elősegítése	A településen egyre többen kerülnek nehéz helyzetbe, nem tudják fizetni a hitelt vagy a közüzemi számlákat. Egyre magasabb a lakásfenntartási támogatásban részesítettek száma, ami jelzi, hogy egyre nehezebben élnek meg az emberek. Cél: az önfenntartás elősegítése.	A lakosságot támogatni abban, hogy a konyhakertek megművelése útján, mezőgazdasági termékek előállításával a családjuk fenntartását, élelmezését elősegítsék. A lakásfenntartási támogatásban részesülők legalább 50 % -a vegyen részt a programban, a megélhetésük elősegítése érdekében.		1. Adatgyűjtés. Műveletlen kertek felmérése. 2. Tájékoztatás, felvilágosítás a programmal kapcsolatosan. 3. Mezőgazdasági tapasztalatokkal rendelkező szakemberek bevonása a programba. 4. Mezőgazdasági ismeretekkel kapcsolatos tájékoztatók, felvilágosítások szervezése.	polgármester	2015.09.30	Rövid táv: Műveletlen kertek nyilvántartása Középtáv: Műveletlen kertek tulajdonosainak 60 % -ának bevonása a programba Hosszú táv: A kertek 25 % -ának megművelése.	Pályázati lehetőségek. Pénzügyi forrás keresése. Tárgyi feltétel. Tanterem, oktatási eszközök	Fenntarthatósága: anyagi és tárgyi feltételektől függ.

II. A gyermekek esélyegyenlősége										
1	Nyári szabadidős programok szervezése.	A gyermekek szabadidejének hasznos eltöltése, nyári szabadidős programok keretében.	Nyári időszakban a gyerekek legalább 50 % -a vegyen részt helyi szabadidős programokon.		1. Felmérés, a programba bevonandó gyerekekről. 2. Nyári programok megszervezése 3. Szülők és gyermekeik felvilágosítása a nyári programokról.	polgármester	2014.07.30	Rövid táv: Felmérési adatbázis, a programba bevonandó gyerekekről, Középtáv: Nyári programok meghirdetése, jelentkezők létszáma Hosszú táv: Nyári programokon a település gyermekeinek legalább 50 % rész vesz.	Pályázati lehetőségek. Pénzügyi forrás keresése. Tárgyi feltétel: helyiségek Humán erőforrás: szervezésben és lebonyolításban résztvevők	Fenntarthatósága: anyagi és tárgyi feltételektől függ. Pályázati lehetőségek függvénye.
III. A nők esélyegyenlősége										
1	Bölcsőde kialakítása, munkahely teremtése	A nők munkaerő-piaci elhelyezkedésének elősegítése érdekében, a településen a 0-3 év közötti gyermekek nappali ellátása, felügyelete jelenleg nem megoldott. Bölcsőde létesítésével a gyerekek nappali ellátása is megoldott lenne, valamint munkahely teremtés is lenne.	0 – 3 év közötti gyermekek nappali ellátásának megoldása, A nők munkaerő-piacon való nagyobb esélyegyenlőséggel való elhelyezkedése érdekében. Munkahely teremtés		1. Pályázati lehetőségen való részvétel 2. Bölcsőde megvalósítása , munkahelyteremtés 3. Bölcsőde fenntartása	polgármester	2016.12.31	Rövid távon: Pályázat beadása Középtávon: bölcsőde megépítése és kialakítása Hosszú távon: Bölcsőde megnyitása, gyermekek ellátása, munkahelyteremtés	Állami erőforrás, állami támogatás, pályázati forrás Humán: megfelelő személyzet	Fenntarthatóság: gyermekek létszámától függő
IV. Az idősek esélyegyenlősége										
1	Idősek megismerése, segítség érdekében	A település időseinek megismerése, a segítség érdekében.	Idősek, nyugdíjasok legalább 80 % -ának a megismerése, nyilvántartás létrehozása, annak érdekében, hogy tudjunk egymásról, és szükség esetén segíteni tudjunk		Idősek felvilágosítása és tájékoztatása. Nyilvántartó dokumentum sablon készítése. Idős lakosság felkeresése. Nyilvántartás készítése.	polgármester	2016.12.31	Rövid távon: Nyilvántartó dokumentum sablon készítése Közép távon: Mennyi idős szerepel a nyilvántartó adatbázisban. Hosszú távon: Mennyi fő került be a nyilvántartásba.	Adminisztrációt végző személy. Adminisztrációhoz szükséges iratok. Iratok tárolásának helye és módja.	Fenntarthatóság függ az idősek hozzáállásától, együttműködési készségétől.

2	Idősek nappali ellátása	Idősek nappali ellátása hiánya miatt, társulás létrehozása.	Idősek közösségi életének, ellátásának fejlesztése, idősek nappali ellátása által		Társulási megállapodás. Működési engedélyeztetés. Idősek tájékoztatása. Idősek nappali ellátásának működtetése	polgármester	2015.12.31	Rövid távon: társulási megállapodás létrehozása. Települések közötti megegyezés. Működési engedélyeztetés Közép távon: Rászoruló létszáma a nappali ellátásban Hosszú távon: idősek létszáma a nappali ellátásban	Humán erőforrás: Gesztely Gondozási Központ Anyagi erőforrás: állami támogatási rendszer	Fenntarthatóság függ az idősek hozzáállásától. Valamint a támogatási rendszer függvénye is.
3	Házi segítségnyújtás bővítése	Idősek, nyugdíjasok személyi dolgaiban való segítség házi segítségnyújtás által.	Az egyedül élő idősek a bevonása a házi segítségnyújtásba		Társulás létrehozása	polgármester	2016.12.31	Rövid távon: létrejött társulás Közép távon: adatbázis létrehozás Hosszú távon: idős egyedülállók bekapcsolódása a rendszerbe	Humán erőforrás: adminisztrációt végző személyzet Anyagi erőforrás: állami támogatási rendszer	Fenntarthatóság függ az idősek hozzáállásától. Állami támogatás függvénye
V. A fogyatékkal élők esélyegyenlősége										
1	Fogyatékkal élők nappali ellátása	Fogyatékkal élők közösségi életének és ellátásának az elősegítése.	Fogyatékkal élők közösségi életének, ellátásának fejlesztése, fogyatékkal élők nappali ellátása által		Társulási megállapodás. Működési engedélyeztetés. Fogyatékkal élők tájékoztatása. Fogyatékkal élők nappali ellátásának működtetése.	polgármester	2017.12.31	Rövid távon: társulási megállapodás létrehozása. Települések közötti megegyezés. Működési engedélyeztetés Közép távon: Rászoruló létszáma a nappali ellátásban Hosszú távon: fogyatékkal élők létszáma a nappali ellátásban	Humán erőforrás: Gesztely Gondozási Központ Anyagi erőforrás: állami támogatási rendszer	Fenntarthatóság függ a fogyatékkal élők és hozzátartozóik hozzáállásától. Valamint a támogatási rendszer függvénye is.

2	Komplex akadálymentesítés	Buszmegállók könnyebb megközelíthetősége fogyatékkal élők számára. Infokommunikáció. Óvoda akadálymentesítése.	Komplex akadálymentesítés		Komplex akadálymentesítés	polgármester	2017.12.31	Rövid távon: pályázaton való részvétel, Középtávon: információ frissítés a honlapon Hosszútávon: akadálymentes környezet, információs adatbázis folyamatos működtetése	Humán erőforrás: Hernádkak Község Önkormányzata, Gesztely község Önkormányzata, Anyagi erőforrás: pénzügyi fedezet, pályázatok által	Fenntarthatóság függ: pályázatoktól, pénzügyi fedezettől
---	---------------------------	--	---------------------------	--	---------------------------	--------------	------------	--	--	--

--

3. Megvalósítás

A megvalósítás előkészítése

Önkormányzatunk az általa fenntartott intézmények vezetői számára feladatul adja és ellenőrzi, a településen működő nem önkormányzati fenntartású intézmények vezetőit pedig partneri viszony során kéri, hogy a Helyi Esélyegyenlőségi Programot valósítsák meg, illetve támogassák.

Önkormányzatunk azt is kéri intézményeitől és partnereitől, hogy vizsgálják meg, és a program elfogadását követően biztosítsák, hogy az intézményük működését érintő, és az esélyegyenlőség szempontjából fontos egyéb közszolgáltatásokat meghatározó stratégiai dokumentumokba és iránymutatásokba épüljenek be és érvényesüljenek az egyenlő bánásmódról és esélyegyenlőségre vonatkozó azon kötelezettségek, melyek az önkormányzat Helyi Esélyegyenlőségi Programjában részletes leírásra kerültek.

Önkormányzatunk elvárja, hogy intézményei a Helyi Esélyegyenlőségi Program Intézkedési Tervében szereplő vállalásokról, az őket érintő konkrét feladatokról intézményi szintű akcióterveket és évente cselekvési ütemterveket készítsenek.

Önkormányzatunk a HEP kidolgozására és megvalósítására, továbbá értékelésére, ellenőrzésére és az ennek során nyert információk visszacsatolására, valamint a programba történő beépítésének garantálására Helyi Esélyegyenlőségi Programért Felelős Fórumot hoz létre és működtet.

A fentiekkel kívánjuk biztosítani, hogy az HEP IT-ben vállalt feladatok településünkön maradéktalanul megvalósuljanak.

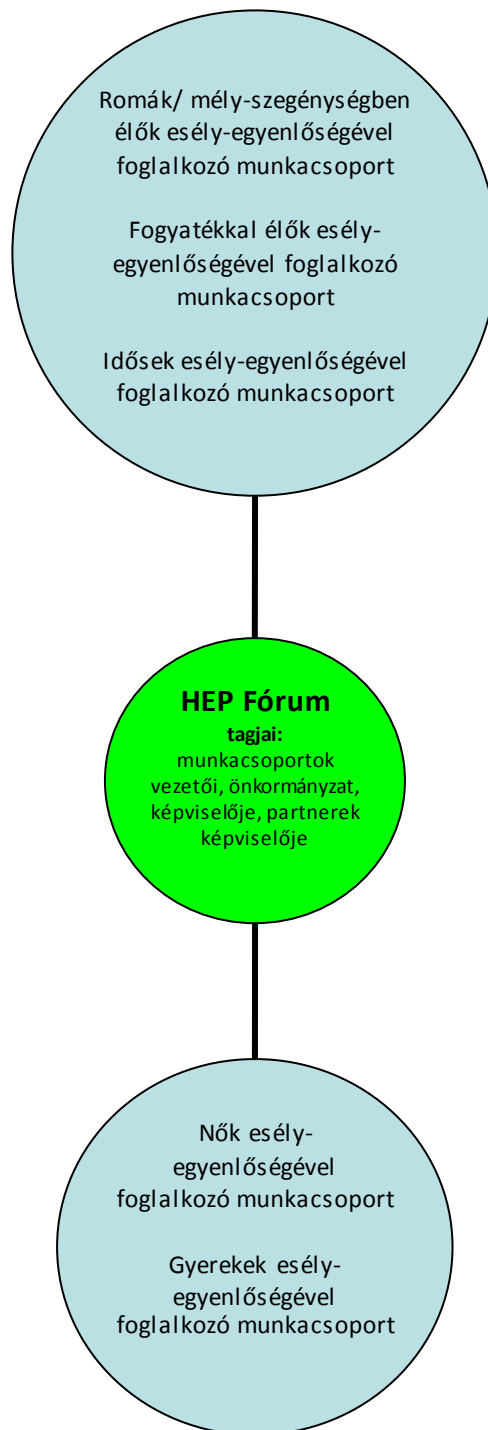
A megvalósítás folyamata

A Helyi Esélyegyenlőségi Programban foglaltak végrehajtásának ellenőrzése érdekében HEP Fórumot hozunk létre.

A HEP Fórum feladatai:

- az HEP IT megvalósulásának figyelemmel kísérése, a kötelezettségek teljesítésének nyomon követése, dokumentálása, és mindezekről a település képviselő-testületének rendszeres tájékoztatása,
- annak figyelemmel kísérése, hogy a megelőző időszakban végrehajtott intézkedések elősegítették-e a kitűzött célok megvalósulását, és az ezen tapasztalatok alapján esetleges új beavatkozások meghatározása
- a HEP IT-ben lefektetett célok megvalósulásához szükséges beavatkozások évenkénti felülvizsgálata, a HEP IT aktualizálása,
- az esetleges változások beépítése a HEP IT-be, a módosított HEP IT előkészítése képviselő-testületi döntésre
- az esélyegyenlőséggel összefüggő problémák megvitatása
- a HEP IT és az elért eredmények nyilvánosság elé tárása, kommunikálása

Az esélyegyenlőség fókuszban lévő célcsoportjaihoz és/vagy kiemelt problématerületekre a terület aktorainak részvételével tematikus munkacsoportokat alakítunk az adott területen kitűzött célok megvalósítása érdekében. A munkacsoportok vezetői egyben tagjai az Esélyegyenlőségi Fórumnak is, a munkacsoportok rendszeresen (minimum évente) beszámolnak munkájukról az Esélyegyenlőségi Fórum számára. A munkacsoportok éves munkatervvel rendelkeznek.



A HEP Fórum működése:

A Fórum legalább évente, de szükség esetén ennél gyakrabban ülésezik.

A Fórum működését megfelelően dokumentálja, üléseiről jegyzőkönyv készül.

A Fórum javaslatot tesz az HEP IT megvalósulásáról készített beszámoló elfogadására, vagy átdolgoztatására, valamint szükség szerinti módosítására.

A HEP Fórum egy-egy beavatkozási terület végrehajtására felelőst jelölhet ki tagjai közül, illetve újabb munkacsoportokat hozhat létre.

Monitoring és visszacsatolás

A Helyi Esélyegyenlőségi Program megvalósulását, végrehajtását a HEP Fórum ellenőrzi, és javaslatot készít a HEP szükség szerinti aktualizálására az egyes beavatkozási területek felelőseinek, illetve a létrehozott munkacsoportok beszámolóinak alapján.

Nyilvánosság

A program elfogadását megelőzően, a véleménynyilvánítás lehetőségének biztosítása érdekében nyilvános fórumot hívunk össze.

A véleményformálás lehetőségét biztosítja a Helyi Esélyegyenlőségi Program nyilvánosságra hozatala is, valamint a megvalósítás folyamatát koordináló HEP Fórum első ülésének mihamarabbi összehívása.

A nyilvánosság folyamatos biztosítására legalább évente tájékoztatjuk a program megvalósításában elért eredményekről, a monitoring eredményeiről a település döntéshozóit, tisztségviselőit, az intézményeket és az együttműködő szakmai és társadalmi partnerek képviselőit.

A HEP Fórum által végzett éves monitoring vizsgálatok eredményeit nyilvánosságra hozzuk a személyes adatok védelmének biztosítása mellett. A nyilvánosság biztosítására az önkormányzat honlapja, a helyi média áll rendelkezésre. Az eredményekre felhívjuk a figyelmet az önkormányzat és intézményeinek különböző rendezvényein, beépítjük kiadványainkba, a tolerancia, a befogadás, a hátrányos helyzetűek támogatásának fontosságát igyekszünk megértetni a lakossággal, a támogató szakmai és társadalmi környezet kialakítása érdekében.

Kötelezettségek és felelősség

Az esélyegyenlőséggel összefüggő feladatokért az alábbi személyek/csoportok felelősek:

A Helyi Esélyegyenlőségi Program végrehajtásáért az önkormányzat részéről a polgármester felel.:

- Az ő feladata és felelőssége a HEP Fórum létrejöttének szervezése, működésének sokoldalú támogatása, az önkormányzat és a HEP Fórum közötti kapcsolat biztosítása.
- Folyamatosan együttműködik a HEP Fórum vezetőjével.
- Felelősségi körébe tartozó, az alábbiakban felsorolt tevékenységeit a HEP Fórum vagy annak valamely munkacsoportjának bevonásával és támogatásával végzi. Így
 - o Felel azért, hogy a település minden lakója és az érintett szakmai és társadalmi partnerek számára elérhető legyen a Helyi Esélyegyenlőségi Program.
 - o Figyelemmel kíséri azt, hogy az önkormányzat döntéshozói, tisztségviselői és intézményeinek dolgozói megismerik és követik a HEP-ben foglaltakat.
 - o Támogatnia kell, hogy az önkormányzat, illetve intézményeinek vezetői minden ponton megkapják a szükséges felkészítést és segítséget a HEP végrehajtásához.
 - o Kötelessége az egyenlő bánásmód elvét sértő esetekben megtennie a szükséges lépéseket, vizsgálatot kezdeményezni, és a jogsértés következményeinek elhárításáról intézkedni

A HEP Fórum vezetőjének feladata és felelőssége:

- a HEP IT megvalósításának koordinálása (a HEP IT-ben érintett felek tevékenységének összehangolása, instruálása),
- a HEP IT végrehajtásának nyomon követése,
- az esélyegyenlőség sérülésére vonatkozó esetleges panaszok kivizsgálása az önkormányzat felelőssével közösen
- a HEP Fórum összehívása és működtetése.

A település vezetése, az önkormányzat tisztségviselői és a települési intézmények vezetői

- felelősek azért, hogy ismerjék az egyenlő bánásmódra és esélyegyenlőségre vonatkozó jogi előírásokat, biztosítsák a diszkriminációmentes intézményi szolgáltatásokat, a befogadó és toleráns légkört, és megragadjanak minden alkalmat, hogy az esélyegyenlőséggel kapcsolatos ismereteiket bővítő képzésen, egyéb programon részt vegyenek.
- Felelősségük továbbá, hogy ismerjék a HEP IT-ben foglaltakat és közreműködjenek annak megvalósításában.
- Az esélyegyenlőség sérülése esetén hivatalosan jelezzék azt a HEP IT kijelölt irányítóinak.
- Az önkormányzati intézmények vezetői intézményi akciótervben gondoskodjanak az Esélyegyenlőségi Programban foglaltaknak az intézményükben történő maradéktalan érvényesüléséről.

Minden, az önkormányzattal és annak intézményeivel szerződéses viszonyban álló, számukra szolgáltatást nyújtó fél felelőssége, hogy megismerje a HEP IT-t, magára nézve kötelezőként kövesse azt, és megfeleljen az elvárásainak, amelyre vonatkozó passzust a jövőben bele kell foglalni a szerződésbe. Szükséges továbbá, hogy a jogszabály által előírt feladat-megosztás, együttműködési kötelezettség alapján a települési önkormányzattal kapcsolatban álló szereplők ismerjék a HEP-ot, annak megvalósításában aktív szerepet vállaljanak. (Ld. pl. a köznevelési intézmények fenntartása és működtetése.)

Érvényesülés, módosítás

Amennyiben a két évente előírt – de ennél gyakrabban, pl. évente is elvégezhető – felülvizsgálat során kiderül, hogy a HEP IT-ben vállalt célokat nem sikerül teljesíteni, a HEP Fórum 30 napon belül jelentést kér a beavatkozási terület felelősétől, amelyben bemutatja az indikátorok teljesülése elmaradásának okait, és a beavatkozási tevékenységek korrekciójára, kiegészítésére vonatkozó intézkedési tervjavaslatát annak érdekében, hogy a célok teljesíthetők legyenek. A HEP Fórum a beszámolót a benyújtástól számított 30 napon belül megtárgyalja, és javaslatot tesz az önkormányzat képviselőtestületének a szükséges intézkedésekre.

A program szándékos mulasztásból fakadó nem teljesülése esetén az HEP IT végrehajtásáért felelős személy intézkedik a felelős(ök) meghatározásáról, és – szükség esetén – felelősségre vonásáról. Az egyenlő bánásmód elvét sértő esetekben az HEP IT végrehajtásáért felelős személy megteszi a szükséges lépéseket, vizsgálatot kezdeményez, és intézkedik a jogsértés következményeinek elhárításáról.

Az HEP IT-t mindenképp módosítani szükséges, ha megállapításaiban lényeges változás következik be, illetve amennyiben a tervezett beavatkozások nem elegendő módon járulnak hozzá a kitűzött célok megvalósításához.

4. Elfogadás módja és dátuma

I. a Hernádkak község Helyi Esélyegyenlőségi Programjának szakmai és társadalmi vitája megtörtént. Az itt született észrevételeket, a megvitatást követően a HEP Intézkedési Tervébe beépítettük.

III. Ezt követően Hernádkak község képviselő-testülete a Helyi Esélyegyenlőségi Programot (melynek része az Intézkedési Terv) megvitatta és 2013. június 27-én a 39/2013.(VI. 27.) számú határozatával elfogadta.

Mellékletek:

Dátum Hernádkak 2013 június 27



Hajdu János polgármester
Aláírás

A Hernádkak Önkormányzat Helyi Esélyegyenlőségi Programjának partnerei ismerik a Helyi Esélyegyenlőségi Programot, és annak megvalósításában tevékenyen részt kívánnak venni.

Dátum 2013 június 27.



Györfi Lászlóné igazgató

Partner aláírás

Dátum 2013 június 27



Dékány Ágnes óvodavezető

Partner aláírás

Dátum 2012 június 27



Molnár Ildikó Gond.közp vezető

Partner aláírás